




MEMORIA DE CALIDAD DEL GRADO EN FINANZAS Y CONTABILIDAD CURSO 2013/2014

Elaborado por: Comisión de calidad del título	Aprobado por: Comisión de calidad del centro	Aprobado por: Junta de Centro
Fecha: 16 enero 2015	Fecha: 19 enero 2015	Fecha: 23 enero 2015
Firma:  D. Carlos Jurado Rivas Coordinador de la comisión	Firma:  Dña. Cristina Gutiérrez Pérez Secretaria de la CGCC y Responsable del SGIC	Firma:  D. Marcelo Sánchez-Oro Sánchez Secretario Académico

	MEMORIA DE CALIDAD DE LA TITULACIÓN	
	Curso 2013/2014	CÓDIGO: PREMEC_D001

ÍNDICE

1.- DATOS IDENTIFICATIVOS DE LA TITULACIÓN	3
2.- COMISIÓN DE CALIDAD DEL TÍTULO.....	3
2.1.- Miembros	3
2.2.- Curso Académico 2013-2014.....	3
2.3.- Valoración de su funcionamiento	4
2.4.- Nivel de asistencia de los miembros según colectivo:	6
3.- ANÁLISIS DE LOS INDICADORES DE LA TITULACIÓN	6
3.1.- Nota media de acceso (OBIN_DU005):	6
3.2.- Alumnos matriculados de nuevo ingreso en primer curso (OBIN_DU017):	7
3.3.- Movilidad internacional de alumnos (OBIN_DU008):	7
3.4.- Alumnos de movilidad salientes (OBIN_DU009):	8
3.5.- Alumnos matriculados (OBIN_PA004):	9
3.6.- Alumnos egresados (OBIN_PA005):	9
3.7.- Tasa de abandono (OBIN_RA001):	9
3.8.- Tasa de rendimiento (OBIN_RA002):	10
3.9.- Tasa de éxito (OBIN_RA003):	10
3.10.- Tasa de graduación (OBIN_RA004):	11
3.11.- Duración media de los estudios (OBIN_RA005):	11
3.12.- Tasa de eficiencia (OBIN_RA006):	11
3.13.- Convocatorias medias para aprobar (OBIN_RA008):	12
4.- ANÁLISIS DE LA SATISFACCIÓN DE LOS GRUPOS DE INTERÉS	12
4.1.- Satisfacción con la actuación docente (OBIN_SU-001):	12
4.2.- Cumplimiento de las obligaciones docentes (OBIN_SU-002)	13
4.3.- Satisfacción de los estudiantes con la titulación (OBIN_SU-004):	13
4.4.- Satisfacción del Personal Docente e Investigador con la titulación (OBIN_SU-005):	13
4.5.- Satisfacción del PAS con la gestión de las titulaciones del centro (OBIN_SU-006)	13
5.- RESULTADOS ACADÉMICOS.....	14
5.1.- Tasa de rendimiento (OBIN_RA-002)	14
5.2.- Tasa de éxito (OBIN_RA-003)	15
6.- CUMPLIMIENTO DEL PLAN DE MEJORA DEL AÑO ANTERIOR	16
7.- DEBILIDADES Y ÁREAS DE MEJORA DETECTADAS.....	16
8.- PLAN DE MEJORA.....	17

	MEMORIA DE CALIDAD DE LA TITULACIÓN	
	Curso 2013/2014	CÓDIGO: PREMEC_D001

1.- DATOS IDENTIFICATIVOS DE LA TITULACIÓN

NOMBRE: Grado en Finanzas y Contabilidad

CENTRO: Facultad de Estudios Empresariales y Turismo

AÑO DE IMPLANTACIÓN: Curso 2010 - 2011

Nº DE CRÉDITOS: 240

WEB PARA INFORMACIÓN ADICIONAL:

<http://www.unex.es/conoce-la-ue/estructura-academica/centros/feet/titulaciones/grado>

2.- COMISIÓN DE CALIDAD DEL TÍTULO


2.1.- Miembros

La Comisión ha sufrido durante el curso 2013-2014 varias dimisiones y nombramientos, como puede apreciarse en el extracto de las reuniones mantenidas en el apartado 2.3.

2.2.- Curso Académico 2013-2014

La Comisión de Calidad de la titulación Finanzas y Contabilidad registra un total de 12 reuniones entre el septiembre de 2013 y julio de 2014. Este número de convocatorias da buena muestra del ritmo de trabajo que dicha Comisión ha mantenido durante el pasado curso académico. Las Actas de las reuniones están disponibles en el siguiente enlace:

<http://www.unex.es/conoce-la-ue/centros/feet/sgic/comision-de-calidad-de-las-titulaciones/grado-g51/actas/actas>

	MEMORIA DE CALIDAD DE LA TITULACIÓN	
	Curso 2013/2014	CÓDIGO: PREMEC_D001

2.3.- Valoración de su funcionamiento

Nº de veces que se ha reunido en el año académico: 14 (Actas de la 25 a la 38)

Temas tratados:

Comisión nº 25:

Subsanación de alegaciones de ANECA

Nombramiento por unanimidad de Doña Cristina Gutiérrez Pérez como nueva Secretaria de la Comisión, sustituyendo en el cargo a Doña María de la Cruz Sánchez Escobedo, pasando esta última a la Comisión como un miembro más.

Comisión nº 26

Evaluación docente de los profesores en la titulación de Finanzas y Contabilidad.

Comisión nº 27

Solicitudes de Convalidación de asignaturas del Grado en Finanzas y Contabilidad.

Comisión nº 28

Asignación de Trabajos de Fin de Grado.

Propuesta de Tribunales de Fin de Grado.

Comisión nº 29

Elaboración del Informe Anual de la titulación de Finanzas y Contabilidad.


Comisión nº 30

Revisión y finalización de los informes de convalidaciones del Grado en Finanzas y Contabilidad.

Comisión nº 31

Antes de comenzar la reunión, la Secretaria informa al resto de miembros que ha recibido sendas notificaciones de D^a Alicia Lorenzo Cruz y D. Manuel Granado Sánchez informado de su dimisión de la Comisión de Calidad.

Revisión de la simultaneidad de estudios ADE-FICO y realización de tabla de convalidaciones.

	MEMORIA DE CALIDAD DE LA TITULACIÓN	
	Curso 2013/2014	CÓDIGO: PREMEC_D001

Comisión nº 32

Se incorpora a la Comisión de Calidad como Coordinador D. Carlos Jurado Rivas tras su aprobación por unanimidad en la Junta de Facultad del Centro.

Asignación de TFG

Establecimiento de los pasos a seguir para la modificación, si procede de la simultaneidad de estudios ADE-FICO.

Comisión nº 33

Preparación de la Reunión de Coordinación de la Titulación de Finanzas y Contabilidad prevista para el mes de junio
Informe de la Secretaria sobre las fichas 12b y 12c.

Comisión nº 34

Preparación de la reunión de coordinación prevista para el mes de julio.

Posible reelaboración de las fichas 12b y 12c.

Elaboración del informe correspondiente al programa MONITOR.

Comisión nº 35

Elaboración del Informe correspondiente al programa MONITOR.

Comisión nº 36

Distribución de Trabajos Fin de Grado a Tribunales.

Comisión nº 37


Coordinación entre profesores implicados en la Titulación

Pautas para la elaboración de las fichas 12ª en base al último VERIFICA aprobado

Información sobre la elaboración por parte de esta Comisión de Calidad, de un buzón de propuestas de mejora para la titulación.

Comisión nº 38

Reclamación interpuesta por el alumno A. S. H. referente a la asignatura Introducción al Derecho

	MEMORIA DE CALIDAD DE LA TITULACIÓN	
	Curso 2013/2014	CÓDIGO: PREMEC_D001

2.4.- Nivel de asistencia de los miembros según colectivo:

Profesorado

Dr. D. José Luis Coca Pérez (100%)

Dra. D^a. María de la Cruz Sánchez Escobedo (93%)

D. Manuel Granado Sánchez (42%)

D^a Alicia Lorenzo Cruz (57%)

Dr. D^a Cristina Gutiérrez Pérez (100%)

Dr. D. Antonio Pulgarín García (100%)

Dr. D. José Pablo Arias Nicolás (100%)

D. José Manuel Mariño Romero (80%)

D. Carlos Jurado Rivas (100%)

Estudiantes:

D^a Ana Hernández Panadero (8%)


D^a Karen Osorio Sánchez (0%)

3.- ANÁLISIS DE LOS INDICADORES DE LA TITULACIÓN

3.1.- Nota media de acceso (OBIN_DU005):

En la siguiente tabla se expone la nota media de acceso al grado en Finanzas y Contabilidad durante el curso académico 2012-13.

Curso	Cupo general	Deportistas	Discapacitados	Mayores de 25 años	Mayores de 40 años	Mayores de 45 años	Titulados
2010-11	6,694	-	-	-	6,600	-	-
2011-12	6,339	-	-	-	-	-	-
2012-13	7,136	-	-	7,000	-	-	7,402
2013-14	7,283	-	-	-	-	-	-

	MEMORIA DE CALIDAD DE LA TITULACIÓN	
	Curso 2013/2014	CÓDIGO: PREMEC_D001

La nota media de acceso al grado en Finanzas y Contabilidad ha subido notablemente con respecto a cursos anteriores (en el curso 2010-2011 la nota fue de 6,694 y en el curso 2011-2012 fue de 6,339). Este ascenso representa un aumento en la nota media de acceso del 12,57%. Respecto al curso 2012-13, la nota media de acceso se ha incrementado en prácticamente dos décimas.

3.2.- Alumnos matriculados de nuevo ingreso en primer curso (OBIN_DU017):

En la siguiente tabla se presenta el número de alumnos matriculados (nuevo ingreso) en el primer curso del grado en Finanzas y Contabilidad, de manera conjunta y desagregada por sexo.


Curso	Hombres	Mujeres	OBIN_DU-017
2010-11	19	18	37
2011-12	33	29	62
2012-13	25	32	57
2013-14	32	29	61

El número total de alumnos matriculados en el grado en Finanzas y Contabilidad durante el curso 2013-2014 fue de 61 (32 hombres y 29 mujeres). Esta cifra es similar a la del curso anterior donde se matricularon de nuevo ingreso 57 estudiantes, por lo que podemos concluir que el número de matriculados se ha estabilizado durante estos dos años alrededor de unos 60 alumnos de nuevo ingreso.

En cuanto al estudio por sexos, las cifras arrojan una igualdad en cuanto al género de los matriculados durante el pasado curso.

3.3.- Movilidad internacional de alumnos (OBIN_DU008):

En la siguiente tabla se presenta el número de alumnos de otros países matriculados en el grado en Finanzas y Contabilidad y el número total de alumnos matriculados así como el porcentaje de alumnos extranjeros respecto al total de alumnos matriculados.

	MEMORIA DE CALIDAD DE LA TITULACIÓN	
	Curso 2013/2014	CÓDIGO: PREMEC_D001

Curso	Nº de alumnos de otros países	Nº de alumnos matriculados	OBIN_DU-008 (%)
2010-11	-	37	0,00
2011-12	-	126	0,00
2012-13	1	190	0,53
2013-14	1	228	0,44

Durante el presente curso académico se ha matriculado un alumno procedente de otro país. Esto representa un 0,44% del total de alumnos matriculados, porcentaje que sigue la tónica del curso anterior.


Como ya mencionamos en anteriores informes, este hecho puede ser achacado al desconocimiento o desinformación del alumnado extranjero sobre el grado en Finanzas y Contabilidad, siendo éste un grado totalmente nuevo en la Universidad de Extremadura.

3.4.- Alumnos de movilidad salientes (OBIN_DU009):

En la siguiente tabla se presenta el número de alumnos de movilidad saliente en el grado en Finanzas y Contabilidad.

Curso	Nº Alumnos
2012-13	3
2013-14	1

Durante el curso académico 2013-2014 hubo 1 alumnos de movilidad saliente en el grado en Finanzas y Contabilidad. Cabe destacar que dicho curso fue el segundo en que los alumnos pudieron continuar sus estudios en otra universidad (nacional o internacional) por ser el pasado curso en el que se implantó el tercer curso del grado, por lo que esperamos que este dato pueda ser mejorado a lo largo de los años, a medida que las condiciones económicas mejoren, si es que lo hacen.

	MEMORIA DE CALIDAD DE LA TITULACIÓN	
	Curso 2013/2014	CÓDIGO: PREMEC_D001

3.5.- Alumnos matriculados (OBIN_PA004):

En la siguiente tabla se presenta el número total de alumnos matriculados en el grado en Finanzas y Contabilidad, desglosados los datos por sexo.

Curso	Hombres	Mujeres	OBIN_PA-004
2010-11	20	17	37
2011-12	60	66	126
2012-13	86	104	190
2013-14	110	118	228

Destacamos aquí que el número de alumnos matriculados en la titulación del grado en Finanzas y Contabilidad ha pasado de 37 en el curso 2010-2011, a 126 en el 2011-2012 y a 190 en el 2012-13, siendo este curso el de mayor número de alumnos matriculados. Este aumento sucesivo de alumnos a lo largo de los años se debe a la implantación paulatina del título, por lo que hasta dentro de unos años, cuando el grado esté completamente consolidado, no podremos hacer una comparativa global del número medio de matriculados a lo largo de los años. Cabe destacar, que un gran número de alumnos matriculados durante estos últimos cursos procede de la antigua diplomatura en Empresariales, por lo que es de esperar que el número de alumnos matriculados por esta vía se reduzca secuencialmente en los próximos años.


3.6.- Alumnos egresados (OBIN_PA005):

Este indicador describe el número de personas que finalizan sus estudios durante el curso de referencia según sexos. Como puede apreciarse el número de egresados va aumentando a medida que se implanta la titulación.

Curso	Hombres	Mujeres	Total
2012-13	2	6	8
2013-14	7	8	15

3.7.- Tasa de abandono (OBIN_RA001):

No hay datos en el informe de la UTEC (Unidad Técnica de Evaluación de Calidad) debido a la reciente implantación de la titulación.

	MEMORIA DE CALIDAD DE LA TITULACIÓN	
	Curso 2013/2014	CÓDIGO: PREMEC_D001

3.8.- Tasa de rendimiento (OBIN_RA002):

En la siguiente tabla se presenta el número total de créditos aprobados en el grado en Finanzas y Contabilidad, así como el número total de créditos matriculados y el porcentaje que representan los créditos aprobados sobre los matriculados.

Curso	Nº de créditos aprobados	Nº de créditos matriculados	OBIN_RA-002 (%)
2010-11	1.266	2.124	59,60%
2011-12	4.764	6.612	72,05%
2012-13	6.498	9.216	70,51%
2013-14	7.818	10.998	71,09%


Se observa que la tasa de rendimiento en el curso 2012-2013, es decir, el porcentaje de créditos aprobados respecto al total de créditos matriculados, ha descendido de manera no significativa (2,85%) con respecto a los datos del curso 2011-2012, pasando del 72,05% en el pasado curso académico a 69,99% en el curso objeto de estudio, por lo que podemos decir que este indicador permanece constante entorno al 70%, lo cual ratifican los datos del curso 2013-14 a su vez, aunque con un ligero incremento.

3.9.- Tasa de éxito (OBIN_RA003):

En la siguiente tabla se presenta el número total de créditos aprobados en el grado en Finanzas y Contabilidad, así como el número total de créditos presentados y el porcentaje que representan los créditos aprobados con respecto a los presentados.

Curso	Nº Créditos aprobados	Nº Créditos presentados	OBIN_RA-003 (%)
2010-11	1.266	1764	71,77
2011-12	4.764	5934	80,28
2012-13	6.498	8.178	79,46
2013-14	7818	9480	82,47

Puede observarse el incremento del tres por ciento de la tasa de éxito de la titulación respecto a los datos del curso pasado.

	MEMORIA DE CALIDAD DE LA TITULACIÓN	
	Curso 2013/2014	CÓDIGO: PREMEC_D001

3.10.- Tasa de graduación (OBIN_RA004):

No hay datos debido a que los primeros graduados en Finanzas y Contabilidad serán los del curso 2013-2014.

3.11.- Duración media de los estudios (OBIN_RA005):


Curso	1 año	2 años	3 años	4 años	Nº graduados	Media (años)
2013-14	0	4	4	7	15	3,20

La duración media de los estudios en la titulación se sitúa en 3,20 años, aunque es un dato poco relevante dado que muchos de éstos alumnos, como se ha comentado con anterioridad proceden de las titulaciones previas, lo cual supondrá en cursos venideros del incremento sustancial de este indicador.

3.12.- Tasa de eficiencia (OBIN_RA006):

Hay que destacar que en este caso - el valor del indicador es igual a 100 - se debe al elevado volumen de alumnos procedentes de otros estudios y que sólo requieren la superación de cursos de adaptación junto con otros créditos del plan de estudios, tal y como ocurre en el epígrafe anterior.

Curso	Nº de graduados	Nº de créditos requeridos	Nº de créditos matriculados	Tasa
2012-13	15	240	2.946	100
2013-14	8	240	288	100

	MEMORIA DE CALIDAD DE LA TITULACIÓN	
	Curso 2013/2014	CÓDIGO: PREMEC_D001

3.13.-Convocatorias medias para aprobar (OBIN_RA008):

En la siguiente tabla se presentan el número medio de convocatorias que necesita un estudiante del grado en Finanzas y Contabilidad para aprobar una asignatura.

Curso	Convocatorias medias para aprobar
2010-11	1,25
2011-12	1,25
2012-13	1,39
2013-14	1,27

Respecto al curso 2012-2013, el número medio de convocatorias que necesita el alumno para aprobar la asignatura ha descendido ligeramente pasando de 1,39 a 1,27, recuperando prácticamente el mismo valor que se registra desde el curso 2010-11 (1,25).


4.- ANÁLISIS DE LA SATISFACCIÓN DE LOS GRUPOS DE INTERÉS

Destacar en este punto que falta el dato referido al curso 2012-13 dado que no hubo evaluación.

4.1.- Satisfacción con la actuación docente (OBIN_SU-001):

Curso	Media	Desv. Típica
2010-11	6,28	2,12
2011-12	7,01	1,22
2013-14	7,01	1,47

La satisfacción con la actuación docente está situada en torno a 7 puntos de media, ligeramente inferior a la media del Centro (7,17).

	MEMORIA DE CALIDAD DE LA TITULACIÓN	
	Curso 2013/2014	CÓDIGO: PREMEC_D001

4.2.- Cumplimiento de las obligaciones docentes (OBIN_SU-002)

Curso	Media	Desv. Típica
2010-11	89,87	5,76
2011-12	90,73	5,60
2013-14	93,56	8,91

El cumplimiento de las obligaciones docentes en la titulación ha experimentado un incremento en su media de casi cuatro puntos porcentuales desde el curso 2010-11, siendo ésta superior al 93%.

4.3.- Satisfacción de los estudiantes con la titulación (OBIN_SU-004):

No hay datos disponibles sobre este aspecto en la estadística suministrada por la UTEC (Unidad Técnica de Evaluación de Calidad).


4.4.- Satisfacción del Personal Docente e Investigador con la titulación (OBIN_SU-005):

	2012-13	2013-14
Facultad de Estudios Empresariales y Turismo	5,91	6,72
Grado en Finanzas y Contabilidad	6,52	7,50

El grado de satisfacción del PDI durante el curso 2013-14 ha experimentado una importante mejora, situándolo por encima de la media del Centro.

4.5.- Satisfacción del PAS con la gestión de las titulaciones del centro (OBIN_SU-006)

Curso	Media
2012-13	6,25
2013-14	7,14

	MEMORIA DE CALIDAD DE LA TITULACIÓN	
	Curso 2013/2014	CÓDIGO: PREMEC_D001


Este indicador va referido a la satisfacción del Personal de Administración y Servicios con la gestión de las titulaciones con carácter global, siendo no obstante, destacable el incremento de casi un punto experimentado del curso 2012-13 al 2013-14.

5.- RESULTADOS ACADÉMICOS

5.1.- Tasa de rendimiento (OBIN_RA-002)

	2010-11			2011-12		
	Créditos aprobados	Créditos matriculados	%	Créditos aprobados	Créditos matriculados	%
Fac. de Estudios Empresariales y Turismo	22.170	33.180	67	38.070	51.468	74
Grado en Finanzas y Contabilidad	1.266	2.124	60	4.764	6.612	72
	2012-13			2013-14		
	Créditos aprobados	Créditos matriculados	%	Créditos aprobados	Créditos matriculados	%
Fac. de Estudios Empresariales y Turismo	51.258	68.106	75	57.300	74.556	77
Grado en Finanzas y Contabilidad	6.498	9.216	71	7.818	10.998	71


La tasa de rendimiento mide el porcentaje de créditos aprobados sobre los créditos matriculados por los alumnos en la titulación. En el Grado de Finanzas y Contabilidad se mantiene en un 71% en los últimos dos cursos, y en el curso que nos ocupa un 6% menor que en la media de la Facultad.

	MEMORIA DE CALIDAD DE LA TITULACIÓN	
	Curso 2013/2014	CÓDIGO: PREMEC_D001

5.2.- Tasa de éxito (OBIN_RA-003)

El indicador de Tasa de éxito muestra el porcentaje de créditos aprobados sobre los créditos a los que se han presentado los alumnos de una titulación. Al igual que en el indicador anterior (tasa de rendimiento), la titulación muestra un menor porcentaje respecto al de la media de la Facultad.

	2010-11			2011-12		
	Créditos aprobados	Créditos presentados	%	Créditos aprobados	Créditos presentados	%
Fac. de Estudios Empresariales y Turismo	22.170	29.802	74	38.070	46.680	82
Grado en Finanzas y Contabilidad	1.266	1.764	72	4.764	5.934	80
	2012-13			2013-14		
	Créditos aprobados	Créditos presentados	%	Créditos aprobados	Créditos presentados	%
Fac. de Estudios Empresariales y Turismo	51.258	62.010	83	57.300	67.422	85
Grado en Finanzas y Contabilidad	6.498	8.178	79	7.818	9.480	82

	MEMORIA DE CALIDAD DE LA TITULACIÓN	
	Curso 2013/2014	CÓDIGO: PREMEC_D001

6.- CUMPLIMIENTO DEL PLAN DE MEJORA DEL AÑO ANTERIOR

Nº	Acción de Mejora	¿Implantación?		
		Sí	Parcialmente	No
1	Realizar una adecuada propaganda, incidiendo en la importancia de su realización, de la Encuesta del profesorado sobre la titulación, con el fin de elevar su escasa participación	X		
2	Encuesta del PAS sobre la titulación	X		
3	Profesorado Doctor		X	
4	Fomentar, a través de reuniones anuales o semestrales, la participación de los distintos grupos de interés en la identificación de aquellos aspectos que pueden ser mejorados en la titulación de FICO, el análisis de los resultados una vez que se dispongan de ello, y en fomentar el contacto permanente entre profesores de la titulación, impulsando la coordinación docente en dos ámbitos:		X	

7.- DEBILIDADES Y ÁREAS DE MEJORA DETECTADAS

El pasado curso ha sido un curso de transición dado el enorme número de cambios producidos en el seno de la Comisión, la cual, por variados motivos se ha visto constantemente alterada tanto en el número como en la composición de sus miembros, valga como ejemplo los cambios en la Coordinación, puntal fundamental de dicho órgano que además ha sumado varias bajas más de sus miembros, así como las respectivas incorporaciones de nuevos miembros que, a pesar de su valía, necesitan un tiempo mínimo de adaptación.

	MEMORIA DE CALIDAD DE LA TITULACIÓN	
	Curso 2013/2014	CÓDIGO: PREMEC_D001

8.- PLAN DE MEJORA

Nº	Acción de Mejora Propuesta	Responsable de la ejecución	Plazo de ejecución
1	Consolidación de los miembros de la Comisión.	Decano	Curso académico 2014-2015
2	Mejorar la coordinación con el Personal de admón y servicios de la Facultad.	Administradora del centro	Curso académico 2014-2015
3	Fomentar, a través de reuniones anuales o semestrales, la participación de los distintos grupos de interés en la identificación de aquellos aspectos que pueden ser mejorados en la titulación de FICO, el análisis de los resultados una vez que se dispongan de ello, y en fomentar el contacto permanente entre profesores de la titulación.	Comisión de Calidad de FICO	Curso académico 2014-2015