
	MEMORIA DE EVALUACIÓN DE LAS ACTIVIDADES DE CAPTACIÓN	
	Curso: 2016/2017	CÓDIGO: PCE_D005


MEMORIA DE EVALUACIÓN DE LAS ACTIVIDADES DE CAPTACIÓN FACULTAD DE EMPRESA, FINANZAS Y TURISMO

CURSO 2016/2017

Elaborado por: Raúl Rodríguez Preciado Fecha: 30/10/2017	Aprobado por: Comisión de Calidad del Centro Fecha: 24/11/2017	Aprobado por: Junta de Centro Fecha: 24/11/2017
Firma  Raúl Rodríguez Preciado Coordinador de la Comisión de Orientación al estudiante	Firma  Natalia López-Mosquera García Responsable del SIGC	Firma  Marcelo Sánchez-Oro Sánchez Secretario Académico

	MEMORIA DE EVALUACIÓN DE LAS ACTIVIDADES DE CAPTACIÓN	
	Curso: 2016/2017	CÓDIGO: PCE_D005

1.- INTRODUCCIÓN	3
2.- COMISIÓN DE CAPTACIÓN DE ESTUDIANTES	3
2.1.- MIEMBROS	3
2.2.- VALORACIÓN DE SU FUNCIONAMIENTO	3
3.- RELACIÓN DE ACCIONES DE CAPTACIÓN DE ESTUDIANTES	3
4.- SEGUIMIENTO Y EVALUACIÓN DE LAS ACTUACIONES DE CAPTACIÓN DE ESTUDIANTES	4
5.- ANÁLISIS DE LOS INDICADORES	5
5.1 Preinscritos en primera opción sobre la oferta total de plazas según Centro (OBIN_DU-001)	6
5.2 Nuevo ingreso en primera opción sobre el total de nuevo ingreso en primer curso según Centro (OBIN_DU-002)	7
5.3. Nuevo ingreso en primer curso sobre el total de plazas ofertadas según Centro (OBIN_DU-003)	9
5.4 Nota mínima de acceso según Centro (OBIN_DU-004)	10
5.5 Nota media de acceso según Centro (OBIN_DU-005)	11
5.6 Nota media de acceso del percentil 80 según Centro (OBIN_DU-006)	13
5.7 Alumnos matriculados de nuevo ingreso en Primer Curso según el Centro (OBIN_DU-017)	14
5.8 Alumnos matriculados de nuevo ingreso según el Centro (OBIN_DU-015)	15
5.9 Alumnos matriculados de nuevo ingreso por nacionalidad según Centro (OBIN_DU-019)	16
5.10 Movilidad interautonómica de alumnos de nuevo ingreso según Centro (OBIN_DU-007)	17
5.11 Movilidad internacional de alumnos según Centro (OBIN_DU-008)	18
5.12 Alumnos de movilidad entrantes según Centro (OBIN_DU-016)	19
5.13 Alumnos de movilidad salientes según Centro (OBIN_DU-009)	19
5.14 Número de asignaturas cursadas en otras universidades según Centro (OBIN_DU-010)	19
6.- ANÁLISIS DE LA SATISFACCIÓN DE LOS GRUPOS DE INTERÉS	20
7.- CUMPLIMIENTO DEL PLAN DE MEJORA DEL CURSO ANTERIOR	20
8.- DEBILIDADES Y ÁREAS DE MEJORA DETECTADAS	20
9.- PLAN DE MEJORA DE LAS ACCIONES DE CAPTACIÓN EN EL CENTRO	21

	MEMORIA DE EVALUACIÓN DE LAS ACTIVIDADES DE CAPTACIÓN	
	Curso: 2016/2017	CÓDIGO: PCE_D005

1.- INTRODUCCIÓN

El presente documento corresponde a la Memoria de la Comisión de Captación de Estudiantes de la Facultad de Empresa, Finanzas y Turismo, y su objetivo es hacer un recorrido por todas aquellas actividades que a lo largo del curso 2016/2017 se han realizado en dicho centro, así como analizar los indicadores puestos a disposición por la Uex a fin de valorar la evolución de los mismos.

2.- COMISIÓN DE CAPTACIÓN DE ESTUDIANTES

2.1.- MIEMBROS

Blanco Gregory, Rocío	Profesorado	Gutiérrez Fernández, Milagros	Profesorado
Caballet Lázaro, M ^a Antonia (Secretaria)	Profesorado	Hidalgo Mateos, Antonio	Profesorado
Cabeza Hernández, Teresa	Profesorado	Palomino Solís, Elíades	Profesorado
García García, Yolanda	Profesorado	Rodríguez Preciado, Raúl (Presidente)	Profesorado

2.2.- VALORACIÓN DE SU FUNCIONAMIENTO


El funcionamiento de la Comisión de Captación ha sido durante el curso 2016/2017 el adecuado al número de acciones de captación previstas por el Vicerrectorado correspondiente y el Servicio de Información y Atención Administrativa (SIAA), Servicio con el que se mantiene una excelente relación y colaboración, puesto que es el encargado de coordinar todas las acciones de captación.

Durante el curso 2016-2017 se han realizado dos reuniones de la Comisión de Captación al estar inmerso el centro en el proceso de acreditación de algunas de sus titulaciones, atendiendo todos los compromisos con el correspondiente Vicerrectorado en las acciones de difusión y captación.

3.- RELACIÓN DE ACCIONES DE CAPTACIÓN DE ESTUDIANTES

El calendario de difusión del curso 2016-2017 se presentó a los coordinadores en octubre de 2016, en la reunión celebrada en la Escuela Politécnica del Campus de Cáceres.

Las actividades de difusión y orientación del curso 2016-2017 en las que la Facultad de Empresa, Finanzas y Turismo participó fueron las siguientes:

	MEMORIA DE EVALUACIÓN DE LAS ACTIVIDADES DE CAPTACIÓN	
	Curso: 2016/2017	CÓDIGO: PCE_D005

- VIII Feria educativa de la Uex

Badajoz: 8, 9 y 10 de noviembre (Edificio Badajoz Siglo XXI)

Cáceres: 15,16 y 17 de noviembre (Palacio de Congresos de Cáceres)

Al igual que el curso anterior se destinaron 2 profesores y un alumno a cada mesa para facilitar la accesibilidad de los estudiantes interesados.


- XV Jornadas de puertas abiertas Uex 2017

La jornada de puertas abiertas se celebró el 6, 7 y 8 de marzo en Cáceres, en colaboración con el Consejo de Alumnos de la Facultad para gestionar el calendario de actividades y visitas de los estudiantes.

Tal como estableció la Comisión de Captación se remitió un email a todos los profesores para que se inscribiesen aquellos interesados en participar, elaborando posteriormente un listado con los interesados en la difusión del Centro se remitió al SIAA.

4.- SEGUIMIENTO Y EVALUACIÓN DE LAS ACTUACIONES DE CAPTACIÓN DE ESTUDIANTES

Todas las actuaciones realizadas durante el curso 2016/2017 han tenido un seguimiento por parte del Coordinador de la Comisión de Captación, así como por los profesores y alumnos del centro participantes en las mismas. Cabe destacar el alto grado de implicación de los alumnos del centro que, a través del Consejo de Estudiantes y sus representantes han jugado un papel fundamental a la hora de difundir las titulaciones del centro.


 UNIVERSIDAD DE EXTREMADURA	MEMORIA DE EVALUACIÓN DE LAS ACTIVIDADES DE CAPTACIÓN	
	Curso: 2016/2017	CÓDIGO: PCE_D005

5.- ANÁLISIS DE LOS INDICADORES

Los indicadores utilizados en este punto tienen como fuente la Base de datos de la Universidad de Extremadura, que a través de la Unidad Técnica de Evaluación y Calidad elabora dichos datos.

Se han seleccionado de dichos documentos aquellos relativos al Centro y los totales de la UEX. Pueden descargarse los archivos vía internet en el siguiente enlace:

<http://www.unex.es/organizacion/servicios-universitarios/unidades/utec/funciones/estadisticas-e-indicadores-universitarios>

	MEMORIA DE EVALUACIÓN DE LAS ACTIVIDADES DE CAPTACIÓN	
	Curso: 2016/2017	CÓDIGO: PCE_D005

5.1 Preinscritos en primera opción sobre la oferta total de plazas según Centro (OBIN_DU-001)


Este indicador muestra los preinscritos sobre la oferta total de plazas ofertadas por el Centro. Como puede apreciarse en la Memoria del pasado curso, el grado de demanda de las titulaciones de Primer y Segundo Ciclo (extinguidas en el curso 2010/2011) era muy alto, a excepción del último ejercicio, en cual en puridad debería agregarse al mismo periodo del Grado. A partir del curso 2010-11 puede concluirse que salvo en ejercicios puntuales, la demanda es superior a la oferta del Centro, fenómeno que ha aumentado considerablemente en los últimos cursos, ante la mayor oferta de títulos implementada por el Centro (Máster, Máster de Investigación, Grados, Dobles Grados). Durante el curso 2016-2017 puede observarse como el Grado en ADE mantiene un elevado volumen de preinscritos en 1ª opción, mientras se ha producido un descenso considerable en el resto de las titulaciones ofertadas por el Centro, esto se ha acentuado en las titulaciones de Finanzas y Contabilidad y el PCEO en ADE/Turismo que no se han cubierto la totalidad de las plazas ofertadas en los preinscritos en 1ª Opción.

GRADO EN ADMINISTRACIÓN Y DIRECCIÓN DE EMPRESAS			
Curso	Preinscritos en 1ª opción	Plazas ofertadas	%
2010-11	230	170	135,29
2011-12	212	157	135,03
2012-13	195	140	139,29
2013-14	201	140	143,57
2014-15	218	140	155,71
2015-16	192	140	137,14
2016-17	213	140	152,14

GRADO EN FINANZAS Y CONTABILIDAD			
Curso	Preinscritos en 1ª opción	Plazas ofertadas	%
2010-11	33	60	55,00
2011-12	92	60	153,33
2012-13	126	60	210,00
2013-14	100	60	166,67
2014-15	84	60	140,00
2015-16	69	60	115,00
2016-17	46	60	76,66

GRADO EN TURISMO			
Curso	Preinscritos en 1ª opción	Plazas ofertadas	%
2010-11	69	140	49,29
2011-12	116	70	165,71
2012-13	99	70	141,43
2013-14	111	70	158,57
2014-15	74	70	105,71
2015-16	52	60	86,67
2016-17	62	50	124,00

P.C.E.O. ADMINISTRACIÓN Y DIRECCIÓN DE EMPRESAS / TURISMO			
Curso	Preinscritos en 1ª opción	Plazas ofertadas	%
2010-11	90	80	112,50
2011-12	59	43	137,21
2012-13	93	60	155,00
2013-14	118	60	196,67
2014-15	69	60	115,00
2015-16	52	60	86,67
2016-17	35	60	58,33

	MEMORIA DE EVALUACIÓN DE LAS ACTIVIDADES DE CAPTACIÓN	
	Curso: 2016/2017	CÓDIGO: PCE_D005


MÁSTER UNIVERSITARIO EN ADMÓN. ORGANIZACIONES Y				UEX OBIN-DU-001	MÁSTER UNIVERSITARIO EN INVESTIGACIÓN EN			
Curso	Preinscritos en 1ª opción	Plazas ofertadas	%	%	Curso	Preinscritos en 1ª opción	Plazas ofertadas	%
2011-12	44	30	146,67	225,75	2011-12	35	40	87,50
2012-13	34	20	170,00	204,29	2012-13	16	15	106,67
2013-14	22	20	110,00	182,38	2013-14	12	15	80,00
2014-15	24	20	120,00	160,65	2014-15	12	15	80,00
2015-16	19	20	95,00	159,96	2015-16	11	15	73,33
2016-17	20	26	76,92	170,95	2016-17	7	14	50,00

Respecto a los Másteres puede decirse que ambos han registrado una demanda ajustada al número de plazas y a las vicisitudes que estos últimos cursos han hecho que descienda la demanda global de este tipo de titulaciones en el conjunto de la Uex, aunque en el caso del Master Universitario en Investigación en Ciencias Sociales y Jurídicas el descenso de preinscritos en primera opción sigue siendo el menos demandado por segundo curso consecutivo por debajo de las plazas ofertadas.

5.2 Nuevo ingreso en primera opción sobre el total de nuevo ingreso en primer curso según Centro (OBIN_DU-002)


Este indicador indica el grado de satisfacción de la demanda en primera opción. Los porcentajes cercanos a 100 indican un mayor grado de demanda satisfecha. Puede concluirse a la vista de los datos que éste indicador es netamente superior en la Facultad de Empresa, Finanzas y Turismo que en el conjunto de la UEX, aunque cabe señalar que hay que ponderar dichas comparaciones, dado que cuanto más amplia la oferta de titulaciones las primeras opciones pueden descender. Como puede apreciarse en las siguientes tablas la Facultad de Empresa, Finanzas y Turismo mantiene en su conjunto un porcentaje de matriculados en primera opción por encima de la Uex, registrando en algunas titulaciones porcentajes muy por encima del 80 por ciento.

Grados	Matriculados en primera opción	Total de matriculados de nuevo ingreso	OBIN_DU-002 (%)	UEX OBIN_DU-002 (%)	UEX Matriculados en primera opción	UEX Total de matriculados de nuevo ingreso
2010-11	276	337	81,90	80,91	4.867	6.015
2011-12	261	319	81,82	79,51	4.741	5.963
2012-13	270	323	83,59	82,96	4.620	5.569
2013-14	279	322	86,65	83,00	4.517	5.442
2014-15	231	264	87,50	83,17	4.305	5.176
2015-16	230	251	83,44	80,54	4.320	4.910
2016-17	199	223	89,24	82,30	4101	4983

	MEMORIA DE EVALUACIÓN DE LAS ACTIVIDADES DE CAPTACIÓN	
	Curso: 2016/2017	CÓDIGO: PCE_D005

Máster Universitario de Investigación en ciencias jurídicas y sociales	Matriculados en primera opción	Total de matriculados de nuevo ingreso	OBIN_DU-002 (%)	UEX OBIN_DU-002 (%)
2010-11	26	21	123,81	80,91
2011-12	18	20	90,00	79,51
2012-13	11	11	100,00	81,50
2013-14	8	8	100,00	83,00
2014-15	7	7	100,00	83,17
2015-16	6	6	100,00	80,54
2016-17	6	6	100,00	82,30

Máster Universitario en admón. Organizaciones y recursos turísticos	Matriculados en primera opción	Total de matriculados de nuevo ingreso	OBIN_DU-002 (%)	UEX OBIN_DU-002 (%)
2010-11	15	18	83,33	80,91
2011-12	26	31	83,87	79,51
2012-13	15	16	93,75	81,50
2013-14	19	19	100,00	83,00
2014-15	9	10	90,00	83,17
2015-16	10	10	100,00	80,54
2016-17	12	18	66,67	82,30

	MEMORIA DE EVALUACIÓN DE LAS ACTIVIDADES DE CAPTACIÓN	
	Curso: 2016/2017	CÓDIGO: PCE_D005

5.3. Nuevo ingreso en primer curso sobre el total de plazas ofertadas según Centro (OBIN_DU-003)

Este indicador define la relación porcentual entre el número de alumnos matriculados de nuevo ingreso en primer curso, lo cual indica si se cubren las plazas que el centro oferta cada curso. La evolución de este indicador ha sido en los últimos cursos positiva, lo cual indica ajuste progresivo de la oferta del Centro a la demanda, máxime en un momento crítico tal y como es el de la implantación de nuevos títulos.

Grado en Administración y Dirección de Empresas

Curso	Matriculados en primer curso	Plazas ofertadas	%
2009-10	117	250	46,8
2010-11	164	170	96,47
2011-12	62	60	103,33
2012-13	139	140	99,29
2013-14	134	140	95,71
2014-15	122	140	87,14
2015-16	130	140	92,86
2016-17	118	140	84,29

Grado en Finanzas y Contabilidad

Curso	Matriculados en primer curso	Plazas ofertadas	%
2009-10	-	-	-
2010-11	37	60	61,67
2011-12	62	60	103,33
2012-13	57	60	95,00
2013-14	61	60	101,67
2014-15	52	60	86,67
2015-16	54	60	90,00
2016-17	35	60	58,33

Grado en Turismo

Curso	Matriculados en primer curso	Plazas ofertadas	%
2009-10	46	110	41,82
2010-11	58	140	41,43
2011-12	67	70	95,71
2012-13	66	70	94,29
2013-14	69	70	98,57
2014-15	38	70	54,29
2015-16	29	60	48,33
2016-17	35	50	70,00

P.C.E.O. Administración y Dirección de Empresas / Turismo


Curso	Matriculados en primer curso	Plazas ofertadas	%
2009-10	58	60	96,67
2010-11	78	80	97,50
2011-12	39	43	90,70
2012-13	61	60	101,67
2013-14	58	60	96,67
2014-15	52	60	86,67
2015-16	38	60	63,33
2016-17	35	60	58,33

Master Universitario en Admón. Organizaciones y Recursos Turísticos

Curso	Matriculados en primer curso	Plazas ofertadas	%
2010-11	18	30	60,00
2011-12	27	30	90,00
2012-13	16	20	80,00
2013-14	19	20	95,00
2014-15	10	20	50,00
2015-16	10	20	50,00
2016-17	18	26	69,23

Máster Universitario en Investigación en Ciencias Sociales y Jurídicas


Curso	Matriculados en primer curso	Plazas ofertadas	%
2010-11	21	40	52,50
2011-12	20	40	50,00
2012-13	11	15	73,33
2013-14	8	15	53,33
2014-15	7	15	46,67
2015-16	6	15	40,00
2016-17	6	14	42,86

	MEMORIA DE EVALUACIÓN DE LAS ACTIVIDADES DE CAPTACIÓN	
	Curso: 2016/2017	CÓDIGO: PCE_D005

5.4 Nota mínima de acceso según Centro (OBIN_DU-004)

Este indicador nos proporciona información sobre la distribución de las calificaciones previas al ingreso en la titulación de los alumnos que se matriculan en la misma.

GRADO EN ADMINISTRACIÓN Y DIRECCIÓN DE EMPRESAS							
Curso	C. general	C. mayores de 25 años	C. mayores de 40 años	C. mayores de 45 años	C. titulados	C. deportistas	C. discapacitados
2010-11	5,076	7,000	6,110	--	--	--	--
2011-12	5,640	7,750	6,320	--	6,727	--	6,000
2012-13	5,730	7,500	--	7,250	7,903	--	5,000
2013-14	5,278	7,950	--	--	7,762	--	--
2014-15	5,000	--	--	--	8,450	6,574	--
2015-16	5,018	6,55	--	--	--	--	--
2016-17	5,018	6,490	6,490	--	7,890	--	--
GRADO EN FINANZAS Y CONTABILIDAD							
Curso	C. general	C. mayores de 25 años	C. mayores de 40 años	C. mayores de 45 años	C. titulados	C. deportistas	C. discapacitados
2010-11	5,032	--	6,600	--	--	--	--
2011-12	5,210	--	--	--	--	--	--
2012-13	5,290	7,000	--	--	7,402	--	--
2013-14	5,040	--	--	--	--	--	--
2014-15	5,138	6,325	5,550	--	8,600	--	--
2015-16	5,000	--	--	--	6,952	--	--
2016-17	5,068	--	--	--	--	--	--
GRADO EN TURISMO							
Curso	C. general	C. mayores de 25 años	C. mayores de 40 años	C. mayores de 45 años	C. titulados	C. deportistas	C. discapacitados
2010-11	5,036	5,380	--	--	5,743	--	--
2011-12	5,000	--	--	--	--	--	--
2012-13	5,094	--	5,960	--	5,980	--	7,522
2013-14	5,000	--	--	--	7,040	--	5,792
2014-15	5,010	--	7,330	--	--	--	--
2015-16	5,008	--	--	--	--	12,304	--
2016-17	5,018	9,575	--	--	7,167	--	--
P.C.E.O. ADMINISTRACIÓN Y DIRECCIÓN DE EMPRESAS / TURISMO							
Curso	C. general	C. mayores de 25 años	C. mayores de 40 años	C. mayores de 45 años	C. titulados	C. deportistas	C. discapacitados
2010-11	5,386	--	--	--	--	--	--
2011-12	5,690	8,000	--	--	--	--	--
2012-13	5,524	--	--	--	7,099	7,086	--
2013-14	5,692	--	--	--	6,987	--	--
2014-15	5,018	6,050	--	--	6,573	--	--
2015-16	5,198	--	--	--	--	--	--
2016-17	5,000	--	--	--	--	--	--

	MEMORIA DE EVALUACIÓN DE LAS ACTIVIDADES DE CAPTACIÓN	
	Curso: 2016/2017	CÓDIGO: PCE_D005

5.5 Nota media de acceso según Centro (OBIN_DU-005)

Este indicador proporciona la nota media de acceso correspondiente al número total de alumnos de nuevo ingreso en primer curso en un plan de estudios, considerando como alumno de nuevo ingreso en primer curso, aquél que es admitido en el proceso de preinscripción y formaliza la matrícula.

GRADO EN ADMINISTRACIÓN Y DIRECCIÓN DE EMPRESAS

Curso	C. general	C. mayores de 25 años	C. mayores de 40 años	C. mayores de 45 años	C. titulados	C. deportistas	C. discapacitados
2010-11	7,743	7,000	6,190	--	--	--	--
2011-12	7,477	7,750	6,320	--	6,884	--	7,180
2012-13	7,921	7,500	--	7,250	8,082	--	5,000
2013-14	7,657	7,950	--	--	7,912	--	--
2014-15	7,675	--	--	--	8,450	6,574	--
2015-16	7,526	6,550	--	--	--	--	--
2016-17	7,428	6,490	6,780	--	7,890	--	--

GRADO EN FINANZAS Y CONTABILIDAD


Curso	C. general	C. mayores de 25 años	C. mayores de 40 años	C. mayores de 45 años	C. titulados	C. deportistas	C. discapacitados
2010-11	6,694	--	6,600	--	--	--	--
2011-12	6,339	--	--	--	--	--	--
2012-13	7,136	7,000	--	--	7,402	--	--
2013-14	7,283	--	--	--	--	--	--
2014-15	7,395	6,325	5,550	--	8,600	--	--
2015-16	7,186	--	--	--	--	12,314	--
2016-17	7,107	--	--	--	--	--	--

GRADO EN TURISMO

Curso	C. general	C. mayores de 25 años	C. mayores de 40 años	C. mayores de 45 años	C. titulados	C. deportistas	C. discapacitados
2010-11	7,079	5,380	--	--	5,743	--	--
2011-12	6,636	--	--	--	--	--	--
2012-13	7,056	--	5,960	--	5,980	--	7,522
2013-14	6,966	--	--	--	7,040	--	5,792
2014-15	6,856	--	7,330	--	--	--	--
2015-16	6,793	--	--	--	6,952	--	--
2016-17	7,433	9,575	--	--	7,167	--	--

P.C.E.O. ADMINISTRACIÓN Y DIRECCIÓN DE EMPRESAS / TURISMO

Curso	C. general	C. mayores de 25 años	C. mayores de 40 años	C. mayores de 45 años	C. titulados	C. deportistas	C. discapacitados
2010-11	8,075	--	--	--	--	--	--
2011-12	7,873	8,000	--	--	--	--	--
2012-13	8,413	--	--	--	7,099	7,086	--
2013-14	8,142	--	--	--	6,987	--	--
2014-15	8,492	6,050	--	--	6,573	--	--
2015-16	8,395	--	--	--	--	--	--
2016-17	8,021	--	--	--	--	--	--

	MEMORIA DE EVALUACIÓN DE LAS ACTIVIDADES DE CAPTACIÓN	
	Curso: 2016/2017	CÓDIGO: PCE_D005

5.6 Nota media de acceso del percentil 80 según Centro (OBIN_DU-006)


Este indicador muestra la nota media de acceso del percentil 80, definido éste como la nota media del 20 % de las calificaciones más altas correspondientes a los alumnos de nuevo ingreso en primer curso.

GRADO EN ADMINISTRACIÓN Y DIRECCIÓN DE EMPRESAS							
Curso	C. general	C. mayores de 25 años	C. mayores de 40 años	C. mayores de 45 años	C. titulados	C. deportistas	C. discapacitados
2010-11	10,047	7,000	6,270	--	--	--	--
2011-12	9,394	7,750	6,320	--	7,041	--	8,360
2012-13	10,544	7,500	--	7,250	8,260	--	5,000
2013-14	7,545	7,950	--	--	7,762	--	--
2014-15	9,725	--	--	--	8,450	6,574	--
2015-16	9,784	6,55	--	--	--	--	--
2016-17	10,18	6,49	7,070	--	7,890	--	--

GRADO EN FINANZAS Y CONTABILIDAD							
Curso	C. general	C. mayores de 25 años	C. mayores de 40 años	C. mayores de 45 años	C. titulados	C. deportistas	C. discapacitados
2010-11	9,043	--	6,600	--	--	--	--
2011-12	7,918	--	--	--	--	--	--
2012-13	8,969	7,000	--	--	7,402	--	--
2013-14	8,942	--	--	--	--	--	--
2014-15	9,872	6,325	5,550	--	8,600	--	--
2015-16	9,388	--	--	--	--	12,304	--
2016-17	8,758	--	--	--	--	--	--

GRADO EN TURISMO							
Curso	C. general	C. mayores de 25 años	C. mayores de 40 años	C. mayores de 45 años	C. titulados	C. deportistas	C. discapacitados
2010-11	9,283	5,380	--	--	5,743	--	--
2011-12	8,465	--	--	--	--	--	--
2012-13	9,356	--	5,960	--	5,980	--	7,522
2013-14	5,710	--	--	--	7,040	--	5,792
2014-15	8,484	--	7,330	--	--	--	--
2015-16	8,292	--	--	--	6,952	--	--
2016-17	9,675	9,575	--	--	7,167	--	--


P.C.E.O. ADMINISTRACIÓN Y DIRECCIÓN DE EMPRESAS / TURISMO							
Curso	C. general	C. mayores de 25 años	C. mayores de 40 años	C. mayores de 45 años	C. titulados	C. deportistas	C. discapacitados
2010-11	10,965	--	--	--	--	--	--
2011-12	10,391	8,000	--	--	--	--	--
2012-13	11,042	--	--	--	7,099	7,086	--
2013-14	7,711	--	--	--	6,987	--	--
2014-15	11,140	6,050	--	--	6,573	--	--
2015-16	10,807	--	--	--	--	--	--
2016-17	10,907	--	--	--	--	--	--

	MEMORIA DE EVALUACIÓN DE LAS ACTIVIDADES DE CAPTACIÓN	
	Curso: 2016/2017	CÓDIGO: PCE_D005

5.7 Alumnos matriculados de nuevo ingreso en Primer Curso según el Centro (OBIN_DU-017)

Este indicador muestra el número total de alumnos matriculados de nuevo ingreso en primer curso en el plan de estudios. Este indicador también ha experimentado un incremento considerable a partir de la implantación de los nuevos estudios ofertados por la Facultad de Empresa, Finanzas y Turismo.


	2012-13			2013-14			2014-15			2015-16			2016-17		
	Hombres	Mujeres	OBIN_DU-017	Hombres	Mujeres	OBIN_DU-017	Hombres	Mujeres	OBIN_DU-017	Hombres	Mujeres	OBIN_DU-017	Hombres	Mujeres	OBIN_DU-017
Facultad de Estudios Empresariales y Turismo	156	167	323	144	178	322	129	135	264	131	120	251	105	118	223
Grado en Admón. y Dirección de Empresas	75	64	139	62	72	134	61	61	122	82	48	130	57	51	118
Grado en Finanzas y Contabilidad	25	32	57	32	29	61	28	24	52	25	29	54	7	28	35
Grado en Turismo	32	34	66	26	43	69	18	20	38	9	20	29	14	21	35
P.C.E.O. Admón y Dirección de Empresas / Turismo	24	37	61	24	34	58	22	30	52	15	23	38	17	18	35
Máster Univ. Admón. Organizaciones y Rec. Turísticos	7	9	16	10	9	19	6	4	10	7	9	16	5	13	18
Máster Univ en Investigación en CC. Sociales y Jurídicas	5	6	11	3	5	8	5	2	7	3	5	8	1	5	6

	MEMORIA DE EVALUACIÓN DE LAS ACTIVIDADES DE CAPTACIÓN	
	Curso: 2016/2017	CÓDIGO: PCE_D005

5.8 Alumnos matriculados de nuevo ingreso según el Centro (OBIN_DU-015)

Se define como el total de personas que, en el curso académico de referencia, se matriculan en un plan de estudio por primera vez, sin tener en cuenta si previamente ya han estado matriculados en otro plan de estudios en cualquier universidad (incluida la Uex). La evolución de este indicador durante los últimos cursos ha sido positiva en el caso de la Facultad de Empresa, Finanzas y Turismo, aunque se detecta un descenso en el último curso en varias de las titulaciones, siendo la bajada más acusada en la titulación de turismo, seguida del PCEO en Administración y Dirección de Empresas / Turismo.


	2012-13			2013-14			2014-15			2015-16			2016-17		
	Hombres	Mujeres	OBIN_DU-015	Hombres	Mujeres	OBIN_DU-015	Hombres	Mujeres	OBIN_DU-015	Hombres	Mujeres	OBIN_DU-015	Hombres	Mujeres	OBIN_DU-015
Facultad de Estudios Empresariales y Turismo	190	200	390	156	188	344	131	140	271	134	123	257	127	128	245
Grado en Admón. y Dirección de Empresas	98	85	183	71	75	146	63	66	129	85	51	136	78	60	138
Grado en Finanzas y Contabilidad	34	42	76	33	31	64	28	24	52	25	29	54	14	21	35
Grado en Turismo	33	35	68	27	48	75	18	20	38	9	20	29	9	20	29
P.C.E.O. Admón y Dirección de Empresas / Turismo	25	38	63	25	34	59	22	30	52	15	23	38	17	18	35
Máster Univ. Admón. Organizaciones y Rec. Turísticos	7	10	17	10	9	19	7	6	13	7	9	16	5	13	18
Máster Univ en Investigación en CC. Sociales y Jurídicas	5	7	12	3	5	8	5	2	7	3	5	8	1	5	6

	MEMORIA DE EVALUACIÓN DE LAS ACTIVIDADES DE CAPTACIÓN	
	Curso: 2016/2017	CÓDIGO: PCE_D005

5.9 Alumnos matriculados de nuevo ingreso por nacionalidad según Centro (OBIN_DU-019)

Este indicador calcula en número total de alumnos nacionales y extranjeros matriculados de nuevo ingreso en el plan de estudios, sin tener en cuenta si ya han estado matriculados previamente en otro plan de estudios.


	2012-13			2013-14			2014-15			2015-16			2016-17		
	Españoles	Extranjeros	OBIN_D U-019	Españoles	Extranjeros	OBIN_D U-019	Españoles	Extranjeros	OBIN_D U-019	Españoles	Extranjeros	OBIN_D U-019	Españoles	Extranjeros	OBIN_D U-019
Facultad de Estudios Empresariales y Turismo	382	8	390	338	6	344	267	4	271	255	2	257	240	5	245
Grado en Admón. y Dirección de Empresas	177	6	183	144	2	146	127	2	129	134	2	136	138	--	138
Grado en Finanzas y Contabilidad	75	1	76	63	1	64	52	--	52	54	--	54	33	2	35
Grado en Turismo	67	1	68	73	2	75	36	2	38	29	--	29	34	3	37
P.C.E.O. Admón y Dirección de Empresas / Turismo	63	--	63	58	1	59	52	--	52	38	--	38	35	--	35
Máster Univ. Admón. Organizaciones y Rec. Turísticos	16	1	17	19	--	19	9	4	13	12	4	16	12	6	18
Máster Univ en Investigación en CC. Sociales y Jurídicas	12	--	12	8	--	8	6	1	7	7	1	8	6	--	6

	MEMORIA DE EVALUACIÓN DE LAS ACTIVIDADES DE CAPTACIÓN	
	Curso: 2016/2017	CÓDIGO: PCE_D005

5.10 Movilidad interautonómica de alumnos de nuevo ingreso según Centro (OBIN_DU-007)

Este indicador muestra la relación porcentual entre el número total de alumnos de nuevo ingreso en un plan de estudios con domicilio familiar en otra Comunidad Autónoma y el número total de alumnos matriculados de nuevo ingreso en un plan de estudios. En éste caso es un indicador desfavorable.


	2012-13			2013-14			2014-15			2015-16			2016-17		
	Nº de alumnos de otra CA	Nº de alumnos matriculados	%	Nº de alumnos de otra CA	Nº de alumnos matriculados	%	Nº de alumnos de otra CA	Nº de alumnos matriculados	%	Nº de alumnos de otra CA	Nº de alumnos matriculados	%	Nº de alumnos de otra CA	Nº de alumnos matriculados	%
Facultad de Estudios Empresariales y Turismo	5	388	1,29	14	338	4,14	8	271	2,95	12	257	4,67	5	240	2,08
Grado en Admón. y Dirección de Empresas	2	182	1,10	6	144	4,17	4	129	3,10	3	136	2,21	--	138	0,00
Grado en Finanzas y Contabilidad	1	75	1,33	--	63	0,00	--	52	0,00	2	54	3,70	1	33	3,03
Grado en Turismo	--	68	0,00	3	73	4,11	3	38	7,89	2	29	6,90	2	34	5,88
P.C.E.O. Admón y Dirección de Empresas / Turismo	2	63	3,17	5	58	8,62	1	52	1,92	5	38	13,16	2	35	5,71
Másteres Facultad de Estudios Empresariales y Turismo	1	28	3,57	--	27	0,00	--	16	0,00	1	20	5,00	1	18	5,56
Máster Univ. Admón. Organizaciones y Rec. Turísticos	1	16	6,25	--	19	0,00	--	10	0,00	1	13	7,69	1	12	8,33
Máster Univ en Investigación en CC. Sociales y Jurídicas	--	12	0,00	--	8	0,00	--	6	0,00	--	7	0,00	--	6	0,00

	MEMORIA DE EVALUACIÓN DE LAS ACTIVIDADES DE CAPTACIÓN	
	Curso: 2016/2017	CÓDIGO: PCE_D005

5.11 Movilidad internacional de alumnos según Centro (OBIN_DU-008)

Este indicador relaciona el número total de alumnos de nacionalidad extranjera y el número total de alumnos matriculados en un plan de estudios, expresado en porcentaje. Los porcentajes registrados, a pesar de su incremento en los últimos cursos, son muy bajos aunque cabe destacar el incremento registrado durante el curso 2015-16.

	2012-13			2013-14			2014-15			2015-16			2016-17		
	Nº de alumnos extranjeros	Nº de alumnos matriculados	%	Nº de alumnos extranjeros	Nº de alumnos matriculados	%	Nº de alumnos extranjeros	Nº de alumnos matriculados	%	Nº de alumnos extranjeros	Nº de alumnos matriculados	%	Nº de alumnos extranjeros	Nº de alumnos matriculados	%
Facultad de Estudios Empresariales y Turismo	16	1.170	1,37	15	1.350	1,11	13	1.473	0,88	10	1.517	18,19	13	1.463	0,89
Grado en Admón. y Dirección de Empresas	10	566	1,77	8	625	1,28	7	708	0,99	5	778	0,64	3	702	0,43
Grado en Finanzas y Contabilidad	1	190	0,53	1	228	0,44	--	234	0,00		262	0,00	2	231	0,87
Grado en Turismo	3	202	1,49	3	239	1,26	5	259	1,93	4	266	1,50	8	273	2,93
P.C.E.O. Admón y Dirección de Empresas / Turismo	2	212	0,94	3	258	1,16	1	272	0,37	1	279	0,36	--	257	0,00
Másteres Facultad de Estudios Empresariales y Turismo	1	52	1,92	--	38	0,00	5	26	19,23	8	51	15,69	8	52	15,38
Máster en Gestión y Dirección Hotelera	--	--	--	--	--	--	--	--	--	--	--	--	--	--	--
Máster Univ. Admón. Organizaciones y Rec. Turísticos	1	30	3,33	--	24	0,00	4	18	22,22	--	10	0,00	7	30	23,33
Máster Univ en Investigación en CC. Sociales y Jurídicas	--	22	0,00	--	14	0,00	1	8	12,50	2	16	12,50	1	19	5,26

	MEMORIA DE EVALUACIÓN DE LAS ACTIVIDADES DE CAPTACIÓN	
	Curso: 2016/2017	CÓDIGO: PCE_D005

5.12 Alumnos de movilidad entrantes según Centro (OBIN_DU-016)

Este indicador expresa el número de alumnos matriculados en planes de estudios de la Universidad, procedentes de otras universidades o instituciones de educación superior, vinculados a programas de movilidad (Erasmus, Séneca). Puede apreciarse una reducción de este indicador durante los últimos cursos, siguiendo la misma tendencia que la Uex y un aumento muy notable durante los últimos cursos, con el valor más alto de toda la serie en el 2015-16.

	2010-11	2011-12	2012-13	2013-14	2014-15	2015-16	2016-17
Facultad de Estudios Empresariales y Turismo	34	51	19	19	38	55	30
Total UEX	337	396	314	301	416	496	393

5.13 Alumnos de movilidad salientes según Centro (OBIN_DU-009)


Este indicador contabiliza el número de alumnos enviados a través de programas de movilidad salientes, continuando sus estudios durante un curso académico en otra universidad. Puede apreciarse un importante incremento durante el curso 2016-17 y una tendencia a la estabilización.

	2012-13	2013-14	2014-15	2015-16	2016-17
Facultad de Estudios Empresariales y Turismo	20	44	39	45	38
GRADO EN ADMINISTRACIÓN Y DIRECCIÓN DE EMPRESAS	1	14	9	10	7
GRADO EN FINANZAS Y CONTABILIDAD	3	1	1	4	6
GRADO EN TURISMO	3	3	8	13	6
P.C.E.O. ADMINISTRACIÓN Y DIRECCIÓN DE EMPRESAS / TURISMO	13	26	21	18	19
Total UEX	660	603	561	617	693

5.14 Número de asignaturas cursadas en otras universidades según Centro (OBIN_DU-010)

Este indicador indica el número de asignaturas ofertadas por un plan de estudios de la que se matriculan alumnos de movilidad salientes. Puede apreciarse un incremento durante estos tres últimos cursos, con una tendencia creciente.

	2012-13	2013-14	2014-15	2015-16	2016-17
Facultad de Estudios Empresariales y Turismo	73	91	98	106	98
GRADO EN ADMINISTRACIÓN Y DIRECCIÓN DE EMPRESAS	10	35	34	24	22
GRADO EN FINANZAS Y CONTABILIDAD	10	8	7	17	28
GRADO EN TURISMO	24	14	23	35	21
P.C.E.O. ADMINISTRACIÓN Y DIRECCIÓN DE EMPRESAS / TURISMO	29	34	34	30	27
Total UEX	1.508	1.334	1.327	1.277	1.405

	MEMORIA DE EVALUACIÓN DE LAS ACTIVIDADES DE CAPTACIÓN	
	Curso: 2016/2017	CÓDIGO: PCE_D005

6.- ANÁLISIS DE LA SATISFACCIÓN DE LOS GRUPOS DE INTERÉS


No se han elaborado.

7.- CUMPLIMIENTO DEL PLAN DE MEJORA DEL CURSO ANTERIOR

Como se ha explicado con anterioridad durante el curso 2016-17 no se han llevado a cabo las acciones de mejoras propuesta debido a la falta de presupuesto para este fin.

8.- DEBILIDADES Y ÁREAS DE MEJORA DETECTADAS

Se detecta una debilidad en posicionamiento de la Facultad de Empresa, Finanzas y Turismo en las nuevas fórmulas y métodos de difusión y comunicación entre los jóvenes. Se propone la creación de un perfil en las Redes Sociales y enlaces a la web de la Unex, con el fin de mejorar la publicidad de la Facultad entre la población de 16 a 18 años.

	MEMORIA DE EVALUACIÓN DE LAS ACTIVIDADES DE CAPTACIÓN	
	Curso: 2016/2017	CÓDIGO: PCE_D005

9.- PLAN DE MEJORA DE LAS ACCIONES DE CAPTACIÓN EN EL CENTRO

	Acción de Mejora (descripción)	Responsable de la ejecución	Plazo o momento de ejecución	Observaciones
1	Acciones de Promoción Digital	Comisión	2017-2018	Colaboración Alumnos
2	Elaboración de Estadísticas	Comisión	2017-2018	Alumnos de 1º Grados
3	Diseño de Merchandising	Comisión	2017-2018	Material de captación