
	INFORME ANUAL DE LA TITULACIÓN DEL GRADO EN FINANZAS Y CONTABILIDAD		
	Curso: 2022-2023	PR/SO005_FEFyT_D001	

INFORME ANUAL

GRADO EN FINANZAS Y CONTABILIDAD



CURSO 2022-2023

Elaborado y aprobado por la Comisión de Calidad del título Fecha: 29-01-2024	Revisado y aprobado por la Comisión de calidad del Centro Fecha: 06-02-2024	Revisado y Aprobado por la Junta de Centro Fecha: 06-02-2024
Firma: Cristina Gutiérrez Pérez Coordinadora de la CCT de FICO	Firma: Antonio Fernández Portillo Responsable del SAIC del Centro	Firma: Adelaida Ciudad Gómez Secretaria Académica

Página 1 de 41

Código Seguro De Verificación	pTM1cV33JJ2JZCar2ItPgQ==	Estado	Fecha y hora
Firmado Por	Adelaida Ciudad Gómez	Firmado	04/03/2024 10:24:11
	Antonio Fernández Portillo	Firmado	04/03/2024 10:13:19
	Cristina Gutiérrez Pérez	Firmado	01/03/2024 17:44:15
Observaciones		Página	1/41
Url De Verificación	https://uex09.unex.es/vfirma/code/pTM1cV33JJ2JZCar2ItPgQ==		
Normativa	Este informe tiene carácter de copia electrónica auténtica con validez y eficacia administrativa de ORIGINAL (art. 27 Ley 39/2015).		





	INFORME ANUAL DE LA TITULACIÓN DEL GRADO EN FINANZAS Y CONTABILIDAD		
	Curso: 2022-2023	PR/SO005_FEFyT_D001	

Índice

1. Datos identificativos de la titulación.....	3
2. Indicadores del título	4
2.1. Indicadores de demanda universitaria	5
2.1.1. Personas matriculadas de nuevo ingreso en primer curso (OBIN_DU-017).....	5
2.2. Indicadores de resultados académicos.....	7
2.2.1. Tasa de rendimiento (OBIN_RA-002)	7
2.2.2. Tasa de abandono (OBIN_RA-001).....	9
2.2.3. Tasa de graduación (OBIN_RA-004)	10
2.2.4. Tasa de eficiencia (OBIN_RA-006).....	11
2.2.5. Tasas de éxito por curso y asignaturas (OBIN_RA-003).....	13
2.3. Indicadores satisfacción de los usuarios.....	21
2.3.1. Satisfacción con la actuación docente (OBIN_SU-001)	21
2.3.2. Satisfacción con la titulación	23
2.3.3. Satisfacción con los recursos (OBIN_SU-007)	25
2.4. Indicadores de proceso académico	26
2.4.1. Personas egresadas (OBIN_PA-005).....	26
2.4.2. Ratio de estudiantes por docente (OBIN_PA-010).....	29
3. Valoración del título (criterios y directrices)	30
3.1. Criterio 1. Desarrollo y despliegue del plan de estudios.....	30
3.2. Criterio 2. Información y transparencia.....	32
3.3. Criterio 3. Garantía de calidad, revisión y mejora.....	32
3.4. Criterio 4. Personal académico y personal de apoyo a la docencia	33
3.5. Criterio 5. Recursos para el aprendizaje	35
3.6. Criterio 6. Resultados de aprendizaje	37
3.7. Criterio 7. Indicadores de rendimiento y egreso	38
4. Plan de mejoras.....	40
4.1. Cumplimiento del plan de mejoras del curso anterior	40
4.2. Plan de mejoras para el próximo curso	40

Código Seguro De Verificación	pTM1cV33JJ2JZCar2ItPgQ==	Estado	Fecha y hora
Firmado Por	Adelaida Ciudad Gómez	Firmado	04/03/2024 10:24:11
	Antonio Fernández Portillo	Firmado	04/03/2024 10:13:19
	Cristina Gutiérrez Pérez	Firmado	01/03/2024 17:44:15
Observaciones		Página	2/41
Url De Verificación	https://uex09.unex.es/vfirma/code/pTM1cV33JJ2JZCar2ItPgQ==		
Normativa	Este informe tiene carácter de copia electrónica auténtica con validez y eficacia administrativa de ORIGINAL (art. 27 Ley 39/2015).		



	INFORME ANUAL DE LA TITULACIÓN DEL GRADO EN FINANZAS Y CONTABILIDAD		
	Curso: 2022-2023	PR/SO005_FEFyT_D001	

1. Datos identificativos de la titulación



Denominación	GRADO EN FINANZAS Y CONTABILIDAD
Menciones/Especialidades	Mención en Auditoría y Control; Mención en Banca y Seguro; Mención en Complementos para las Finanzas Cuantitativas
Número de créditos	240
Centro(s) donde se imparte	Facultad de Empresa, Finanzas y Turismo
Nombre del Centro	Facultad de Empresa, Finanzas y Turismo
Menciones / Especialidades que se imparten en el Centro	Mención en Auditoría y Control; Mención en Banca y Seguro; Mención en Complementos para las Finanzas Cuantitativas
Modalidad(es) en la que se imparte el título en el Centro y, en su caso, modalidad en la que se imparten las menciones / especialidades	Presencial
Año de implantación	2010-11
Enlace web de la titulación	https://www.unex.es/conoce-la-uex/centros/feet/titulaciones/info/presentacion?id=1411
Enlace web de la Comisión de Calidad del Título	https://www.unex.es/conoce-la-uex/centros/feet/sgic/comision-de-calidad-de-las-titulaciones/grado-g51
Coordinador/a de la Comisión de Calidad del Título	Cristina Gutiérrez Pérez
Plazas de nuevo ingreso (ofertadas) (Memoria verificada)	60

Nos gustaría destacar en este punto que el 7/11/2022 ANECA evaluó favorablemente el informe de modificaciones propuesto por la Comisión de Calidad del grado en FICO, modificación que apareció en el DOE nº222 mediante Resolución del Rector el 08/11/2022. Esta modificación implica cambios importantes en el Grado y ha dado lugar a un nuevo Plan de Estudios, el 1413, en lugar del 1411 actual. Si bien la implantación de esta modificación ha comenzado a implementarse en el curso 2023/2024 y no se analizará en esta memoria, que trata del curso 2022/2023, sí que haremos referencia a ella a lo largo de todo el informe.

Página 3 de 41

Código Seguro De Verificación	pTM1cV33JJ2JZCar2ItPgQ==	Estado	Fecha y hora
Firmado Por	Adelaida Ciudad Gómez	Firmado	04/03/2024 10:24:11
	Antonio Fernández Portillo	Firmado	04/03/2024 10:13:19
	Cristina Gutiérrez Pérez	Firmado	01/03/2024 17:44:15
Observaciones		Página	3/41
Uri De Verificación	https://uex09.unex.es/vfirma/code/pTM1cV33JJ2JZCar2ItPgQ==		
Normativa	Este informe tiene carácter de copia electrónica auténtica con validez y eficacia administrativa de ORIGINAL (art. 27 Ley 39/2015).		



	INFORME ANUAL DE LA TITULACIÓN DEL GRADO EN FINANZAS Y CONTABILIDAD		
	Curso: 2022-2023	PR/SO005_FEFyT_D001	

2. Indicadores del título

Se presentan en esta sección los datos relativos a los siguientes indicadores:

Demanda	Resultados	Satisfacción	Proceso académico
Personas matriculadas de nuevo ingreso en primer curso (OBIN_DU-017)	Tasa de rendimiento (OBIN_RA-002)	Satisfacción con la actuación docente (OBIN_SU-001)	Personas egresadas (OBIN_PA-005)
	Tasa de abandono (OBIN_RA-001)	Satisfacción del alumnado con la titulación (OBIN_SU-004)	Ratio de estudiante por docente (OBIN_PA-010)
	Tasa de graduación (OBIN_RA-004)	Satisfacción del PDI con la titulación (OBIN_SU-005)	
	Tasa de eficiencia (OBIN_RA-006)	Satisfacción del PTGAS con la gestión de las titulaciones del centro (OBIN_SU-006)	
	Tasa de éxito (OBIN_RA-003)	Satisfacción del alumnado con las instalaciones y los recursos (OBIN_SU-007)	

La definición y el cálculo de cada indicador están detallados en el [Catálogo de indicadores de la UEx¹](#).

La relación completa de indicadores universitarios (por plan de estudios de cada centro, por departamentos y por asignaturas) se puede consultar en el [Observatorio de Indicadores de la UEx²](#).



Además, como novedad en el informe, la mayoría de los indicadores se presentan con desglose de datos referidos a género masculino y femenino.

¹ https://www.unex.es/organizacion/servicios-universitarios/unidades/utec/archivos/ficheros/estadisticas-e-indicadores-universitarios/PR_SO003_D001.Catalogo_de_Indicadores.pdf

² <https://www.unex.es/organizacion/servicios-universitarios/unidades/utec/funciones/estadisticas-e-indicadores-universitarios>

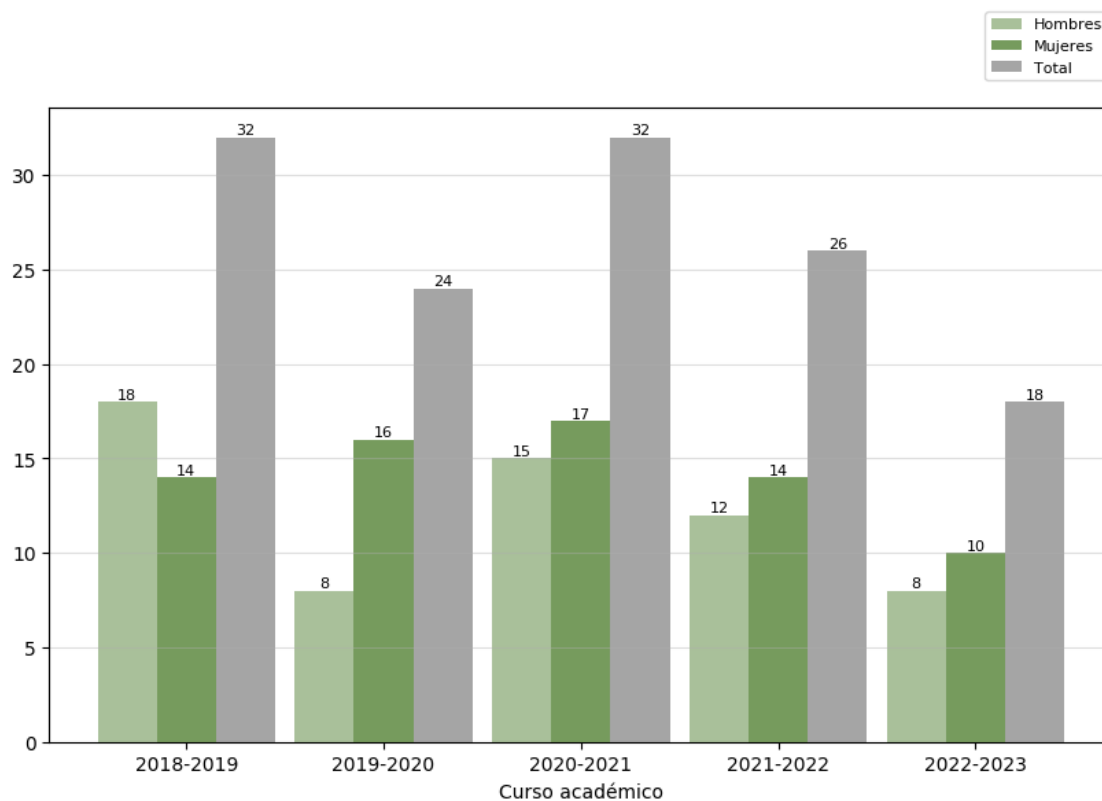
Código Seguro De Verificación	pTM1cV33JJ2JZCar2ItPgQ==	Estado	Fecha y hora
Firmado Por	Adelaida Ciudad Gómez	Firmado	04/03/2024 10:24:11
	Antonio Fernández Portillo	Firmado	04/03/2024 10:13:19
	Cristina Gutiérrez Pérez	Firmado	01/03/2024 17:44:15
Observaciones		Página	4/41
Url De Verificación	https://uex09.unex.es/vfirma/code/pTM1cV33JJ2JZCar2ItPgQ==		
Normativa	Este informe tiene carácter de copia electrónica auténtica con validez y eficacia administrativa de ORIGINAL (art. 27 Ley 39/2015).		



	INFORME ANUAL DE LA TITULACIÓN DEL GRADO EN FINANZAS Y CONTABILIDAD		
	Curso: 2022-2023	PR/SO005_FEFyT_D001	

2.1. Indicadores de demanda universitaria

2.1.1. Personas matriculadas de nuevo ingreso en primer curso (OBIN_DU-017)



Reflexión sobre el indicador

El número de plazas de nuevo ingreso ofertadas para la titulación es de 60. Como puede apreciarse en el gráfico, el número de estudiantes matriculados de nuevo ingreso en los últimos 5 años ha tenido un techo del 53% de las plazas ofertadas, con un promedio de 26,4 estudiantes matriculados en estos últimos 5 años, el cual representa un 44% de las plazas ofertadas. Destaca que en los últimos 4 años ha habido más matriculaciones de mujeres que de hombres.



La mejora de este indicador constituye uno de los principales retos, no sólo de la comisión de calidad de la titulación, sino de todo el equipo directivo de nuestro centro.

A nuestro juicio, el descenso de matriculaciones de nuevo ingreso en los últimos 3 cursos ha venido provocado por dos factores determinantes. El primero es un factor exógeno a la propia titulación y que afecta al número de estudiantes matriculados en la Universidad en el global de su oferta académica, el cual

Página 5 de 41

Código Seguro De Verificación	pTM1cV33JJ2JZCar2ItPgQ==	Estado	Fecha y hora
Firmado Por	Adelaida Ciudad Gómez	Firmado	04/03/2024 10:24:11
	Antonio Fernández Portillo	Firmado	04/03/2024 10:13:19
	Cristina Gutiérrez Pérez	Firmado	01/03/2024 17:44:15
Observaciones		Página	5/41
Url De Verificación	https://uex09.unex.es/vfirma/code/pTM1cV33JJ2JZCar2ItPgQ==		
Normativa	Este informe tiene carácter de copia electrónica auténtica con validez y eficacia administrativa de ORIGINAL (art. 27 Ley 39/2015).		



	INFORME ANUAL DE LA TITULACIÓN DEL GRADO EN FINANZAS Y CONTABILIDAD		
	Curso: 2022-2023	PR/SO005_FEFyT_D001	

ha decaído en los últimos cinco años. En concreto el municipio de Cáceres ha sufrido una clara involución en su oferta lúdica y cultural orientada a la juventud, lo que provoca un éxodo de estudiantes a provincias limítrofes como Sevilla y Salamanca que resultan más atractivas para el alumnado joven. El segundo factor a considerar está directamente relacionado con el sector al que está orientado la propia titulación, principalmente bancos y departamentos financieros y contables de compañías privadas. Por una parte, el sector bancario ha sufrido un importante descenso en el personal contratado, provocado por el cierre de sucursales y la integración de su negocio a través de plataformas digitales. Este hecho redundará en una falta de perspectivas de integración en el mundo laboral por parte del estudiante de este tipo de titulaciones que redundará necesariamente en un número menor de matriculaciones.

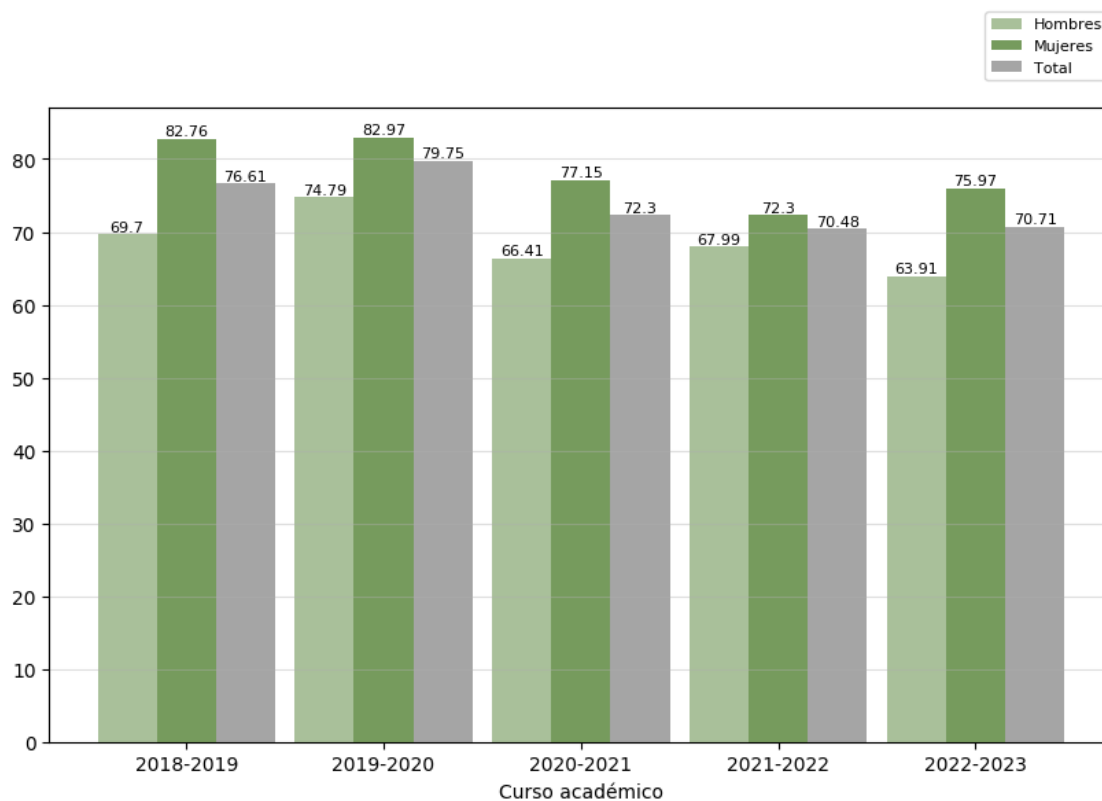
Durante los dos últimos cursos nuestra facultad ha realizado una intensa labor de actualización de contenidos del grado de FICO con objeto de frenar esta caída en el número de matriculaciones. Durante el presente curso 2023/2024 ha entrado en vigor el nuevo documento de verificación del título, el cual por una parte incluye contenidos demandados por antiguos estudiantes, tales como análisis bursátil o contabilidad financiera avanzada, y por otra presenta una redistribución de materias en cursos y semestres que facilitan en mayor medida el seguimiento y aprovechamiento de las enseñanzas impartidas en la titulación.

Código Seguro De Verificación	pTM1cV33JJ2JZCar2ItPgQ==		Estado	Fecha y hora
Firmado Por	Adelaida Ciudad Gómez		Firmado	04/03/2024 10:24:11
	Antonio Fernández Portillo		Firmado	04/03/2024 10:13:19
	Cristina Gutiérrez Pérez		Firmado	01/03/2024 17:44:15
Observaciones			Página	6/41
Url De Verificación	https://uex09.unex.es/vfirma/code/pTM1cV33JJ2JZCar2ItPgQ==			
Normativa	Este informe tiene carácter de copia electrónica auténtica con validez y eficacia administrativa de ORIGINAL (art. 27 Ley 39/2015).			



2.2. Indicadores de resultados académicos

2.2.1. Tasa de rendimiento (OBIN_RA-002)





Reflexión sobre el indicador

La tasa media de rendimiento de los últimos 5 años en la titulación es de 73,9, apreciándose un fuerte incremento en el curso 2019/2020 debido fundamentalmente a los cambios en el modelo de impartición de las clases provocados por la pandemia COVID en España. Teniendo en cuenta que la tasa de rendimiento en el curso 2022/2023 marca un valor de 70,71, podría decirse que se encuentra relativamente cerca de la media indicada. De hecho, los dos últimos cursos no muestran variaciones importantes en este índice y presentan valores bastante similares a los de años anteriores a los que se muestran en el gráfico. Destacamos también aquí que esta tasa es siempre superior en mujeres que en hombres.

Asimismo, las tasas de rendimiento de la titulación de Finanzas y Contabilidad son equiparables a las del resto de titulaciones de grado de nuestra facultad, sin contar aquellas titulaciones de doble grado que por lo general presentan valores algo mayores en este índice. La valoración del comportamiento de este

Código Seguro De Verificación	ptM1cV33JJ2JZCar2ItPgQ==	Estado	Fecha y hora
Firmado Por	Adelaida Ciudad Gómez	Firmado	04/03/2024 10:24:11
	Antonio Fernández Portillo	Firmado	04/03/2024 10:13:19
	Cristina Gutiérrez Pérez	Firmado	01/03/2024 17:44:15
Observaciones		Página	7/41
Url De Verificación	https://uex09.unex.es/vfirma/code/ptM1cV33JJ2JZCar2ItPgQ==		
Normativa	Este informe tiene carácter de copia electrónica auténtica con validez y eficacia administrativa de ORIGINAL (art. 27 Ley 39/2015).		





	INFORME ANUAL DE LA TITULACIÓN DEL GRADO EN FINANZAS Y CONTABILIDAD		
	Curso: 2022-2023	PR/SO005_FEFyT_D001	

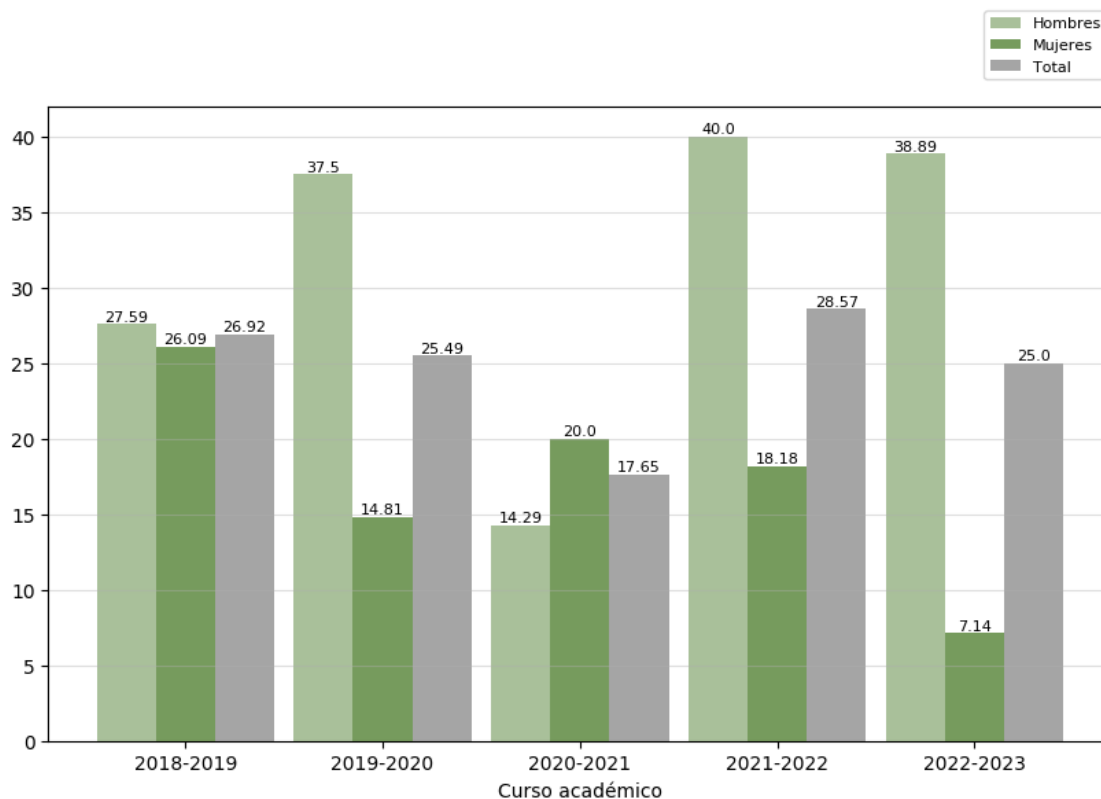
indicador en nuestra titulación es consecuentemente positiva, localizándose en unos márgenes completamente normales y acordes con la mayoría de las titulaciones de grado similares de la universidad española (el informe “La universidad española en cifras 19/20” elaborado por la CRUE, presenta una tasa media de rendimiento para titulaciones de Finanzas y Contabilidad de 73,6).

Código Seguro De Verificación	pTM1cV33JJ2JzCar2ItPgQ==	Estado	Fecha y hora
Firmado Por	Adelaida Ciudad Gómez	Firmado	04/03/2024 10:24:11
	Antonio Fernández Portillo	Firmado	04/03/2024 10:13:19
	Cristina Gutiérrez Pérez	Firmado	01/03/2024 17:44:15
Observaciones		Página	8/41
Url De Verificación	https://uex09.unex.es/vfirma/code/pTM1cV33JJ2JzCar2ItPgQ==		
Normativa	Este informe tiene carácter de copia electrónica auténtica con validez y eficacia administrativa de ORIGINAL (art. 27 Ley 39/2015).		



	INFORME ANUAL DE LA TITULACIÓN DEL GRADO EN FINANZAS Y CONTABILIDAD		
	Curso: 2022-2023	PR/SO005_FEFyT_D001	

2.2.2. Tasa de abandono (OBIN_RA-001)





Reflexión sobre el indicador

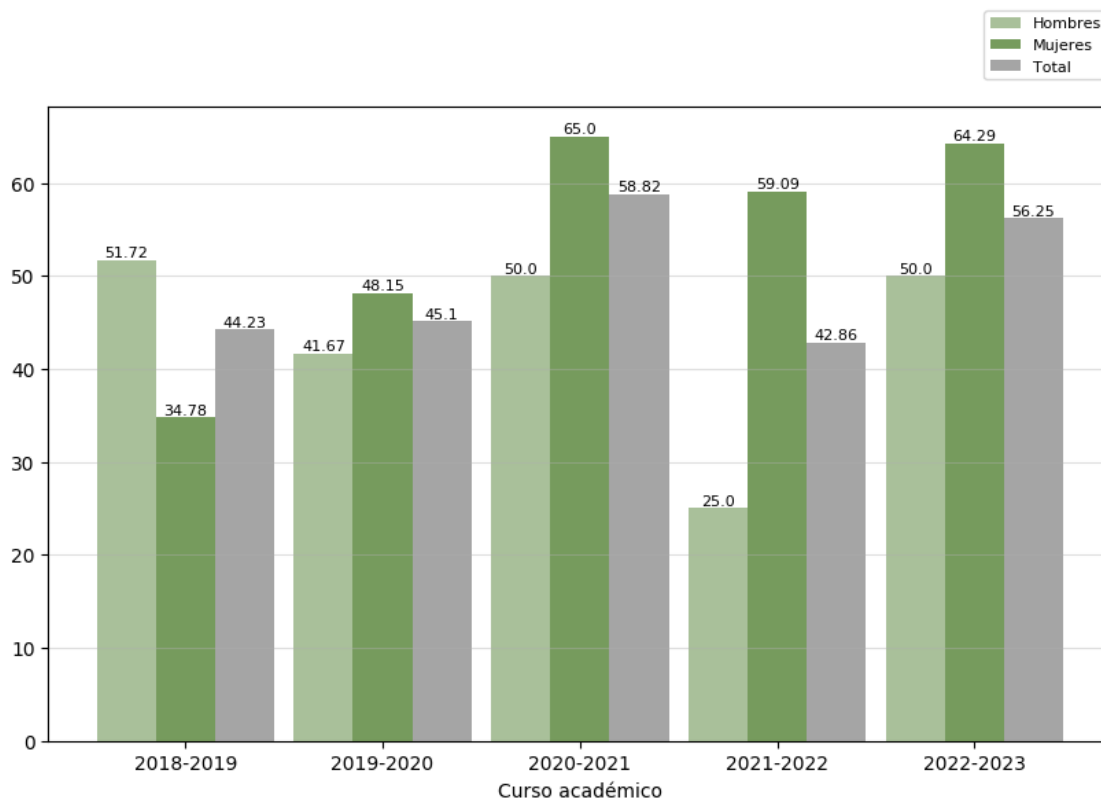
Si bien la mejora del indicador 2.1.1 de número de matrículas de nuevo ingreso representa uno de los principales retos de esta comisión y el equipo directivo de la facultad en su conjunto, la reducción de este indicador de tasa de abandono supone otra de las preocupaciones de esta comisión. Teniendo en cuenta que el promedio de tasa de abandono en las titulaciones de grado en la rama de ciencias sociales y jurídicas en las universidades públicas españolas en el curso 2019/2020 es de 18,40 ("La universidad española en cifras 19/20"), aun siendo algo menor que la del curso anterior, consideramos mejorable la tasa de abandono obtenida por la titulación en el curso 2022/2023. Cabe destacar también que, en general, la tasa de abandono en hombres es superior que en mujeres (esto sucede en todos los cursos excepto en el 2020/2021), resaltando que en los dos últimos cursos la tasa de abandono en hombres es más del doble de la tasa de abandono en mujeres. A pesar de que el nuevo informe de verificación del título puesto en marcha este presente curso prevé una tasa de abandono del 25% y por tanto acorde con los datos obtenidos en el curso 2022/2023, desde la comisión estimamos que el proceso de reestructuración iniciado redundará en una mejora de esta tasa, situándonos más cerca de la media general de abandonos para este tipo de titulaciones.

Código Seguro De Verificación	pTm1cV33JJ2JZCar2ItPgQ==	Estado	Fecha y hora
Firmado Por	Adelaida Ciudad Gómez	Firmado	04/03/2024 10:24:11
	Antonio Fernández Portillo	Firmado	04/03/2024 10:13:19
	Cristina Gutiérrez Pérez	Firmado	01/03/2024 17:44:15
Observaciones		Página	9/41
Url De Verificación	https://uex09.unex.es/vfirma/code/pTm1cV33JJ2JZCar2ItPgQ==		
Normativa	Este informe tiene carácter de copia electrónica auténtica con validez y eficacia administrativa de ORIGINAL (art. 27 Ley 39/2015).		



	INFORME ANUAL DE LA TITULACIÓN DEL GRADO EN FINANZAS Y CONTABILIDAD		
	Curso: 2022-2023	PR/SO005_FEFyT_D001	

2.2.3. Tasa de graduación (OBIN_RA-004)



Reflexión sobre el indicador

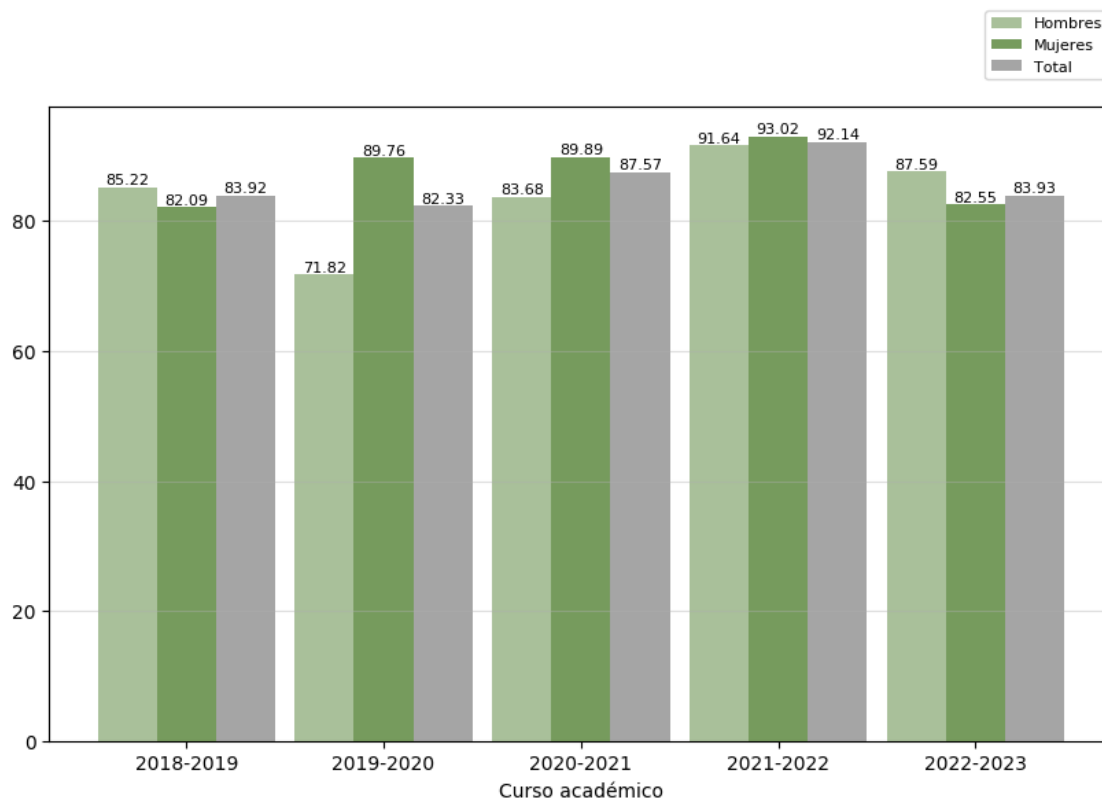
La tasa de graduación del curso 2022/2023 se sitúa en el 56.25%, lo cual supone una mejora relevante respecto a la tasa obtenida en el curso 21/22 (42.86%). Asimismo, si se analizan los años previos, puede comprobarse que la actual tasa es también superior a la tasa de graduación media de los últimos cinco cursos, que asciende al 49.45%. Se considera, por tanto, que la actual tasa de graduación es aceptable, al superar en más de un 10% lo estipulado en la memoria verificada de la titulación (45%).

Si se realiza un análisis pormenorizado de la tasa de graduación en base al género del estudiante, puede comprobarse que en el curso 2022/2023 han finalizado sus estudios el 64.29% de las mujeres matriculadas y el 50% de los hombres. Asimismo, si se observan los años previos, puede concluirse que, a excepción del curso 2018/2019, en el que se graduaron más hombres que mujeres, la tendencia ha sido que las mujeres alcancen tasas de graduación superiores a las obtenidas por los hombres.

Código Seguro De Verificación	pTM1cV33JJ2JZCar2ItPgQ==	Estado	Fecha y hora
Firmado Por	Adelaida Ciudad Gómez	Firmado	04/03/2024 10:24:11
	Antonio Fernández Portillo	Firmado	04/03/2024 10:13:19
	Cristina Gutiérrez Pérez	Firmado	01/03/2024 17:44:15
Observaciones		Página	10/41
Url De Verificación	https://uex09.unex.es/vfirma/code/pTM1cV33JJ2JZCar2ItPgQ==		
Normativa	Este informe tiene carácter de copia electrónica auténtica con validez y eficacia administrativa de ORIGINAL (art. 27 Ley 39/2015).		



2.2.4. Tasa de eficiencia (OBIN_RA-006)





Reflexión sobre el indicador

La tasa de eficiencia del curso 2022/2023 asciende al 83.93%, lo cual refleja una variación negativa respecto a la obtenida en el curso 2021/2022 (92.14%). Sin embargo, si se analizan los años previos, puede comprobarse que la actual tasa está en línea con la tasa de eficiencia media de los últimos cinco cursos, que asciende al 85.97%. Por otra parte, se considera una tasa adecuada, pues está por encima de la estipulada en la memoria verificada de la titulación (70%).

Si se realiza un análisis de los datos anteriores atendiendo al género de los estudiantes, puede comprobarse que no existen diferencias significativas entre hombres y mujeres, habiendo sido normalmente superior la tasa de eficiencia de las mujeres que la de los hombres, a excepción de los cursos 2018/2019 y 2022/2023, en los que los datos reflejan lo contrario.

Código Seguro De Verificación	pTM1cV33JJ2JZCar2ItPgQ==	Estado	Fecha y hora
Firmado Por	Adelaida Ciudad Gómez	Firmado	04/03/2024 10:24:11
	Antonio Fernández Portillo	Firmado	04/03/2024 10:13:19
	Cristina Gutiérrez Pérez	Firmado	01/03/2024 17:44:15
Observaciones		Página	11/41
Url De Verificación	https://uex09.unex.es/vfirma/code/pTM1cV33JJ2JZCar2ItPgQ==		
Normativa	Este informe tiene carácter de copia electrónica auténtica con validez y eficacia administrativa de ORIGINAL (art. 27 Ley 39/2015).		



	INFORME ANUAL DE LA TITULACIÓN DEL GRADO EN FINANZAS Y CONTABILIDAD		
	Curso: 2022-2023	PR/SO005_FEFyT_D001	

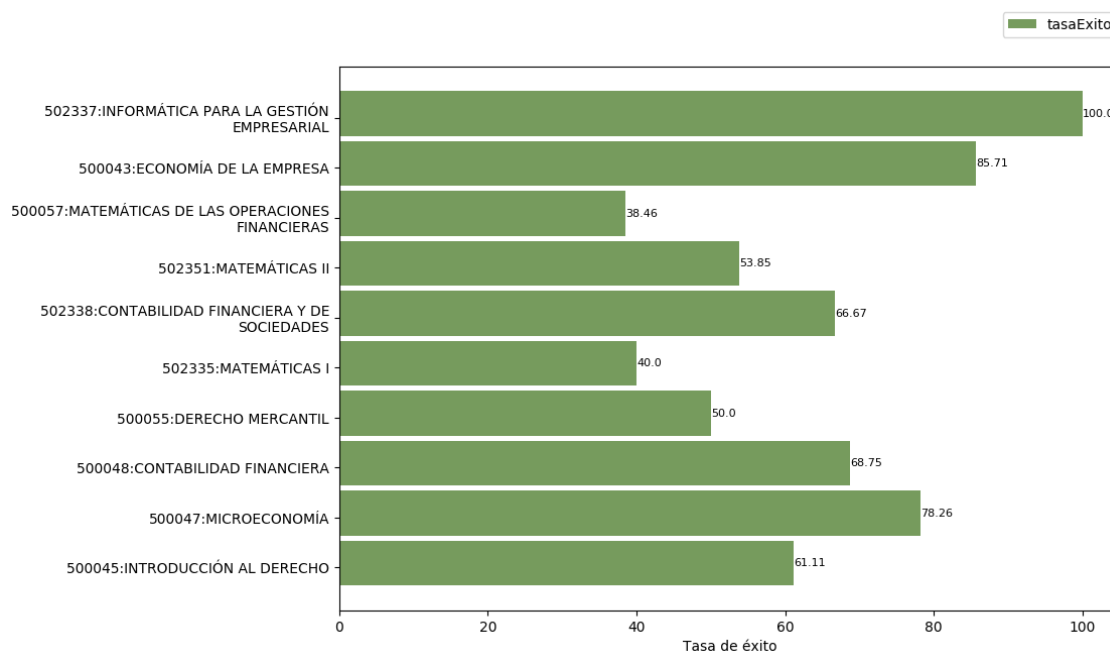
En cualquier caso, las pequeñas variaciones obtenidas en este indicador, tanto en términos generales como si se realiza un desglose por género, son poco significativas y reflejan un adecuado grado de efectividad por parte del alumnado que termina sus estudios, así como un apropiado grado de complejidad de la Titulación.

Código Seguro De Verificación	pTM1cV33JJ2JzCar2ItPgQ==	Estado	Fecha y hora
Firmado Por	Adelaida Ciudad Gómez	Firmado	04/03/2024 10:24:11
	Antonio Fernández Portillo	Firmado	04/03/2024 10:13:19
	Cristina Gutiérrez Pérez	Firmado	01/03/2024 17:44:15
Observaciones		Página	12/41
Url De Verificación	https://uex09.unex.es/vfirma/code/pTM1cV33JJ2JzCar2ItPgQ==		
Normativa	Este informe tiene carácter de copia electrónica auténtica con validez y eficacia administrativa de ORIGINAL (art. 27 Ley 39/2015).		





2.2.5. Tasas de éxito por curso y asignaturas (OBIN_RA-003)

Tasa de éxito de las asignaturas de 1º. Curso 2022-2023



Código Seguro De Verificación	pTM1cV33JJ2JZCar2ItPgQ==	Estado	Fecha y hora
Firmado Por	Adelaida Ciudad Gómez	Firmado	04/03/2024 10:24:11
	Antonio Fernández Portillo	Firmado	04/03/2024 10:13:19
	Cristina Gutiérrez Pérez	Firmado	01/03/2024 17:44:15
Observaciones		Página	13/41
Url De Verificación	https://uex09.unex.es/vfirma/code/pTM1cV33JJ2JZCar2ItPgQ==		
Normativa	Este informe tiene carácter de copia electrónica auténtica con validez y eficacia administrativa de ORIGINAL (art. 27 Ley 39/2015).		





	INFORME ANUAL DE LA TITULACIÓN DEL GRADO EN FINANZAS Y CONTABILIDAD		
	Curso: 2022-2023	PR/SO005_FEFyT_D001	

Reflexión sobre el indicador

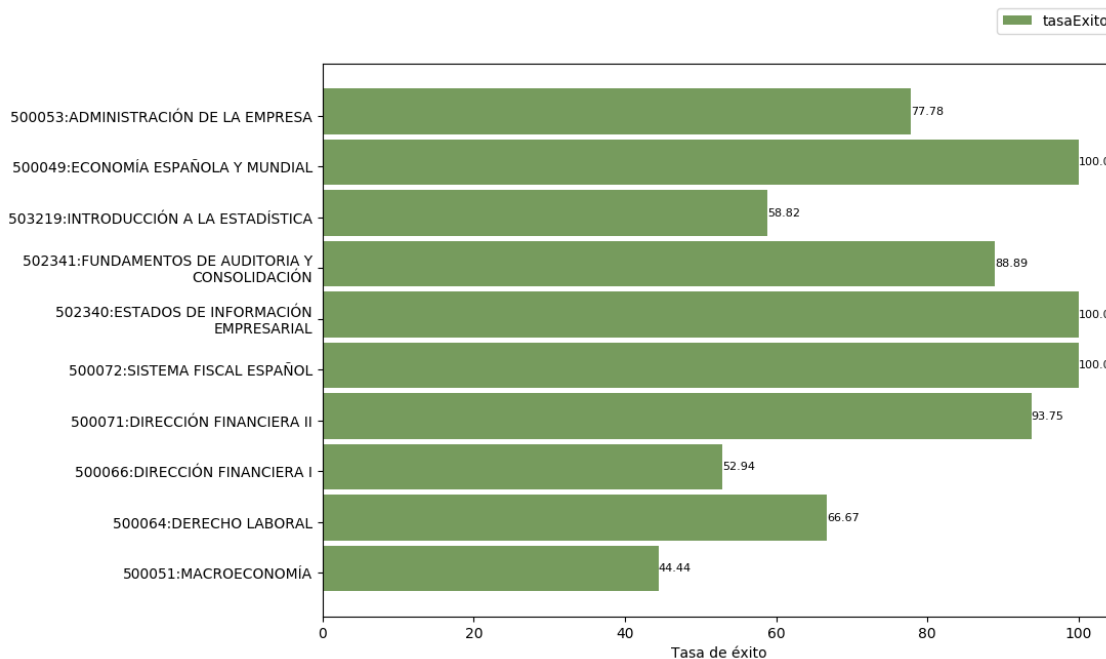
Respecto a las asignaturas de primer curso, puede comprobarse que, de las diez asignaturas impartidas, seis tienen una tasa de éxito superior al 60%, la cual se considera adecuada. Pasemos a analizar las cuatro asignaturas que presentan una menor tasa de éxito. En lo que respecta a MOF y a Matemáticas II son, en términos generales, las dos asignaturas que resultan más complejas a los estudiantes de primer curso, por enmarcarse en el ámbito matemático-financiero y por englobar programas de contenidos intensos que requieren un trabajo constante desde el inicio del curso, lo cual es muy complicado de lograr en los alumnos de primer curso. Se trata además de asignaturas que históricamente tienen menores tasa éxito, por lo que la tasa de éxito del curso 2022/2023 está en línea con las tasas que vienen presentando ambas asignaturas y se consideran adecuadas. En cuanto a Matemáticas I y Derecho Mercantil, han obtenido unas tasas de éxito inferiores a la media histórica, por ello, tras un análisis de estas asignaturas por parte de esta comisión de calidad basada en los datos proporcionados por la UTEC, constatamos lo siguiente. En el curso 2022/2023 se matricularon de Matemáticas I 24 estudiantes de los cuales no se presentaron 4, aprobaron 8 y suspendieron 12. Esto supone una tasa de suspensos del 50%, que resulta ser superior a la media de la serie histórica. Lo mismo ocurre en el caso de Derecho Mercantil, asignatura en la que se matricularon 16 estudiantes de los cuales no se presentaron 2, aprobaron 7 y suspendieron 7. Lo anterior supone una tasa de suspensos del 43,75%, también superior a la media de los años anteriores. Asimismo, esta baja tasa de éxito parece deberse al elevado porcentaje de abandono de los estudiantes de primer curso y a la desmotivación del alumnado, problema que la Comisión espera sea solventado gracias a la ya implantada modificación del grado.

Código Seguro De Verificación	pTM1cV33JJ2JzCar2ItPgQ==	Estado	Fecha y hora
Firmado Por	Adelaida Ciudad Gómez	Firmado	04/03/2024 10:24:11
	Antonio Fernández Portillo	Firmado	04/03/2024 10:13:19
	Cristina Gutiérrez Pérez	Firmado	01/03/2024 17:44:15
Observaciones		Página	14/41
Url De Verificación	https://uex09.unex.es/vfirma/code/pTM1cV33JJ2JzCar2ItPgQ==		
Normativa	Este informe tiene carácter de copia electrónica auténtica con validez y eficacia administrativa de ORIGINAL (art. 27 Ley 39/2015).		





	INFORME ANUAL DE LA TITULACIÓN DEL GRADO EN FINANZAS Y CONTABILIDAD		
	Curso: 2022-2023	PR/SO005_FEFyT_D001	

Tasa de éxito de las asignaturas de 2º. Curso 2022-2023



Código Seguro De Verificación	pTm1cV33JJ2JzCar2ItPgQ==	Estado	Fecha y hora
Firmado Por	Adelaida Ciudad Gómez	Firmado	04/03/2024 10:24:11
	Antonio Fernández Portillo	Firmado	04/03/2024 10:13:19
	Cristina Gutiérrez Pérez	Firmado	01/03/2024 17:44:15
Observaciones		Página	15/41
Url De Verificación	https://uex09.unex.es/vfirma/code/pTm1cV33JJ2JzCar2ItPgQ==		
Normativa	Este informe tiene carácter de copia electrónica auténtica con validez y eficacia administrativa de ORIGINAL (art. 27 Ley 39/2015).		





	INFORME ANUAL DE LA TITULACIÓN DEL GRADO EN FINANZAS Y CONTABILIDAD		
	Curso: 2022-2023	PR/SO005_FEFyT_D001	

Reflexión sobre el indicador

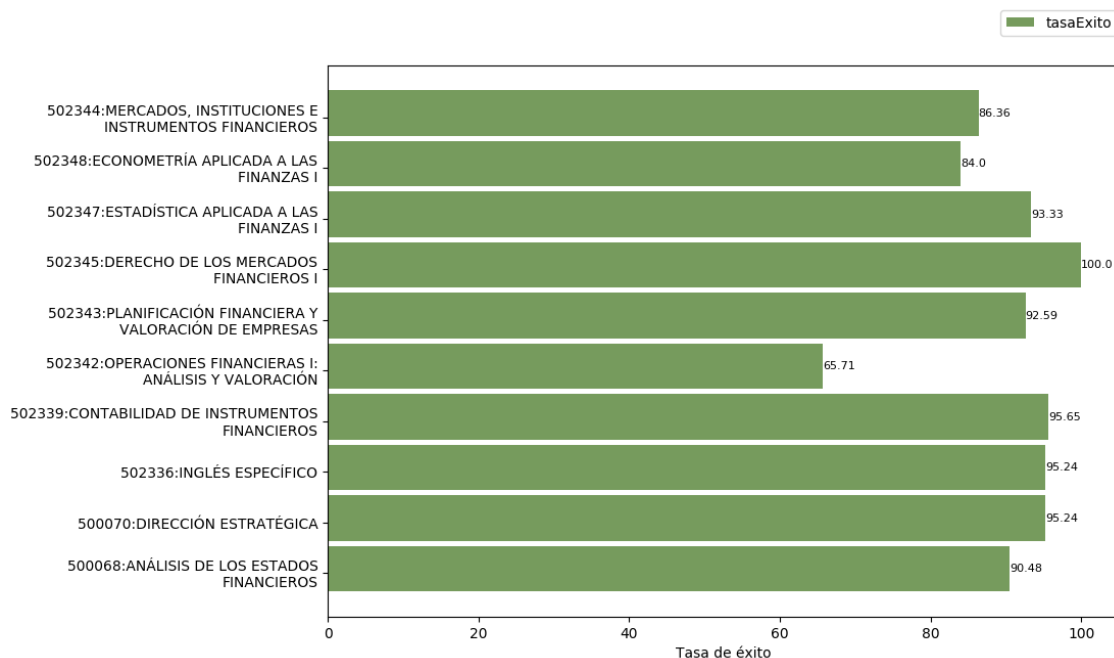
Si se analizan las asignaturas de segundo curso, puede comprobarse que, las tasas de éxito de la mayor parte de ellas rozan o superan el 60%, lo que es considerado una tasa adecuada por parte de la Comisión. En el caso de las dos asignaturas que no llegan a alcanzar dicha tasa de éxito (Dirección Financiera I y Macroeconomía), la Comisión ha analizado las posibles causas que han podido motivar dicha coyuntura. En lo que respecta a Dirección Financiera I, la tasa de éxito del curso 2022/2023 asciende al 52.94%, cifra que se encuentra por debajo de la tasa media de los últimos cinco años (68.28%). Se trata por tanto de un dato anómalo que parece encontrar justificación en el hecho de que tan sólo aprobaron la asignatura el 40.91% de los alumnos matriculados, habiendo suspendido el 36.36% de ellos, lo que hace que el porcentaje de no presentados ascienda al 22.73%. Lo anterior no se encuentra en línea con la media de la serie histórica (aprobados 60.71%, suspensos 27.79%, no presentados 11.50%), por lo que la Comisión considera que se trata de un hecho puntual en el que posiblemente haya afectado también la elevada tasa de abandono registrada; pues la profesora no ha cambiado, como tampoco lo ha hecho la metodología aplicada. En cuanto a Macroeconomía, los datos reflejan una situación similar. Así, la tasa de éxito del curso 2022/2023 es del 44.44%, también inferior al dato medio obtenido al analizar los últimos cinco años (62.18%). Al analizar los datos proporcionados por la UTEC, se constata que se trata de un dato anómalo, al haberse registrado una tasa de suspensos del 47.62%, que resulta ser superior a la media de la serie histórica (32.90%) y que vuelve a reflejar la desmotivación del alumnado, problema que se espera haber dado solución mediante la ya implantada modificación del grado.

Código Seguro De Verificación	pTM1cV33JJ2JZCar2ItPgQ==	Estado	Fecha y hora
Firmado Por	Adelaida Ciudad Gómez	Firmado	04/03/2024 10:24:11
	Antonio Fernández Portillo	Firmado	04/03/2024 10:13:19
	Cristina Gutiérrez Pérez	Firmado	01/03/2024 17:44:15
Observaciones		Página	16/41
Url De Verificación	https://uex09.unex.es/vfirma/code/pTM1cV33JJ2JZCar2ItPgQ==		
Normativa	Este informe tiene carácter de copia electrónica auténtica con validez y eficacia administrativa de ORIGINAL (art. 27 Ley 39/2015).		





	INFORME ANUAL DE LA TITULACIÓN DEL GRADO EN FINANZAS Y CONTABILIDAD		
	Curso: 2022-2023	PR/SO005_FEFyT_D001	

Tasa de éxito de las asignaturas de 3º. Curso 2022-2023



Código Seguro De Verificación	pTM1cV33JJ2JZCar2ItPgQ==	Estado	Fecha y hora
Firmado Por	Adelaida Ciudad Gómez	Firmado	04/03/2024 10:24:11
	Antonio Fernández Portillo	Firmado	04/03/2024 10:13:19
	Cristina Gutiérrez Pérez	Firmado	01/03/2024 17:44:15
Observaciones		Página	17/41
Url De Verificación	https://uex09.unex.es/vfirma/code/pTM1cV33JJ2JZCar2ItPgQ==		
Normativa	Este informe tiene carácter de copia electrónica auténtica con validez y eficacia administrativa de ORIGINAL (art. 27 Ley 39/2015).		



	INFORME ANUAL DE LA TITULACIÓN DEL GRADO EN FINANZAS Y CONTABILIDAD		
	Curso: 2022-2023	PR/SO005_FEFyT_D001	

Reflexión sobre el indicador

Las tasas de éxito en casi todas las asignaturas de tercer curso exhiben una tendencia que ha sido recurrente en los últimos años, revelando cifras cercanas o superiores al 83%. Este patrón se justifica por la naturaleza más especializada de dichas asignaturas, en las cuales los estudiantes suelen demostrar un mayor nivel de interés en comparación con las asignaturas más genéricas que conforman el programa de primer y segundo curso.

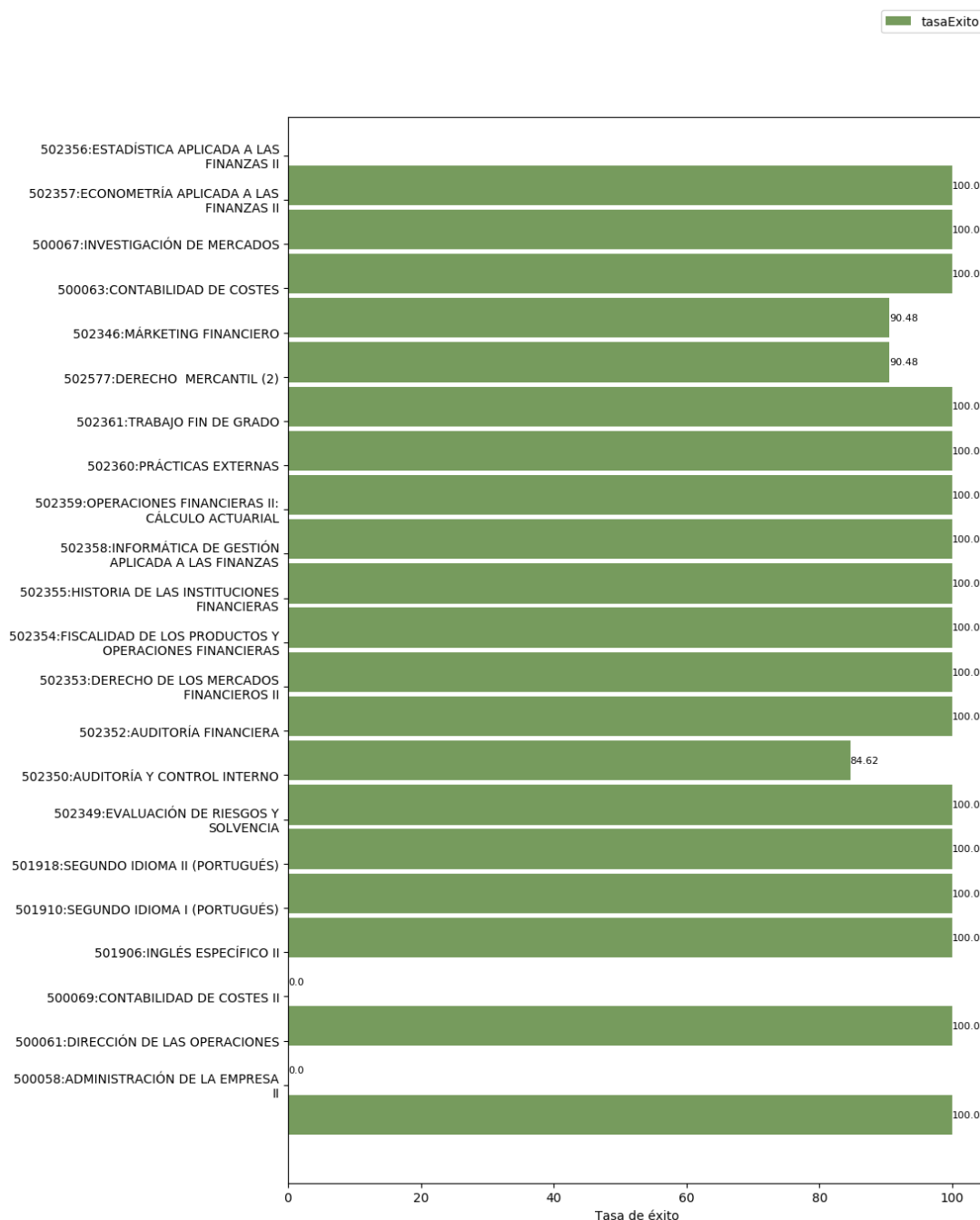
En particular, la asignatura Operaciones Financieras I: Análisis y Valoración se presenta como una excepción, dado que su tasa de éxito se sitúa ligeramente por encima del 65%. No obstante, esta cifra no debe ser interpretada de manera aislada, ya que se encuentra en consonancia con la variabilidad observada en la tasa de éxito de dicha asignatura a lo largo de los años, la cual ha oscilado consistentemente en el rango del 60 al 70% según la serie histórica.

Sería pertinente explorar si las características intrínsecas de Operaciones Financieras I: Análisis y Valoración, como su complejidad conceptual o el enfoque metodológico empleado, podrían estar contribuyendo a la variabilidad en las tasas de éxito observadas. Asimismo, resultaría valioso investigar si existen patrones de participación o de motivación estudiantil que puedan explicar la tendencia diferencial en las tasas de éxito entre las asignaturas más especializadas y las de índole más general en el ámbito académico. Esta reflexión es esencial para promover un enfoque fundamentado en la mejora continua, dirigido a potenciar el aprendizaje y el éxito académico de los estudiantes en el ámbito de Operaciones Financieras I: Análisis y Valoración.

Código Seguro De Verificación	pTM1cV33JJ2JZCar2ItPgQ==	Estado	Fecha y hora
Firmado Por	Adelaida Ciudad Gómez	Firmado	04/03/2024 10:24:11
	Antonio Fernández Portillo	Firmado	04/03/2024 10:13:19
	Cristina Gutiérrez Pérez	Firmado	01/03/2024 17:44:15
Observaciones		Página	18/41
Url De Verificación	https://uex09.unex.es/vfirma/code/pTM1cV33JJ2JZCar2ItPgQ==		
Normativa	Este informe tiene carácter de copia electrónica auténtica con validez y eficacia administrativa de ORIGINAL (art. 27 Ley 39/2015).		





Tasa de éxito de las asignaturas de 4º. Curso 2022-2023



Código Seguro De Verificación	pTM1cV33JJ2JZCar2ItPgQ==	Estado	Fecha y hora
Firmado Por	Adelaida Ciudad Gómez	Firmado	04/03/2024 10:24:11
	Antonio Fernández Portillo	Firmado	04/03/2024 10:13:19
	Cristina Gutiérrez Pérez	Firmado	01/03/2024 17:44:15
Observaciones		Página	19/41
Url De Verificación	https://uex09.unex.es/vfirma/code/pTM1cV33JJ2JZCar2ItPgQ==		
Normativa	Este informe tiene carácter de copia electrónica auténtica con validez y eficacia administrativa de ORIGINAL (art. 27 Ley 39/2015).		



	INFORME ANUAL DE LA TITULACIÓN DEL GRADO EN FINANZAS Y CONTABILIDAD		
	Curso: 2022-2023	PR/SO005_FEFyT_D001	



Reflexión sobre el indicador

Las tasas de éxito en la totalidad de las asignaturas correspondientes al cuarto curso académico exhiben un nivel cercano al 100%. Este destacado índice de éxito, que ha perdurado a lo largo del tiempo, se atribuye principalmente a la naturaleza predominantemente optativa de la mayoría de las asignaturas. Estas son seleccionadas por el estudiantado en base a sus propios intereses, generando así un elevado grado de motivación para el estudio. Adicionalmente, muchas de estas asignaturas optativas, al contar con grupos de estudiantes reducidos o muy reducidos, los docentes en su mayoría optan por implementar métodos de evaluación continua y personalizada. Este enfoque ha contribuido de manera significativa a los positivos resultados académicos observados.

Es fundamental señalar que, en este curso académico, el número de asignaturas optativas asciende a 22, determinando así que algunos grupos sean extremadamente reducidos, llegando en ciertos casos a contar únicamente con un estudiante matriculado, por ejemplo, la asignatura de Portugués II que cuenta con un único alumno.

Código Seguro De Verificación	pTM1cV33JJ2JzCar2ItPgQ==	Estado	Fecha y hora
Firmado Por	Adelaida Ciudad Gómez	Firmado	04/03/2024 10:24:11
	Antonio Fernández Portillo	Firmado	04/03/2024 10:13:19
	Cristina Gutiérrez Pérez	Firmado	01/03/2024 17:44:15
Observaciones		Página	20/41
Url De Verificación	https://uex09.unex.es/vfirma/code/pTM1cV33JJ2JzCar2ItPgQ==		
Normativa	Este informe tiene carácter de copia electrónica auténtica con validez y eficacia administrativa de ORIGINAL (art. 27 Ley 39/2015).		



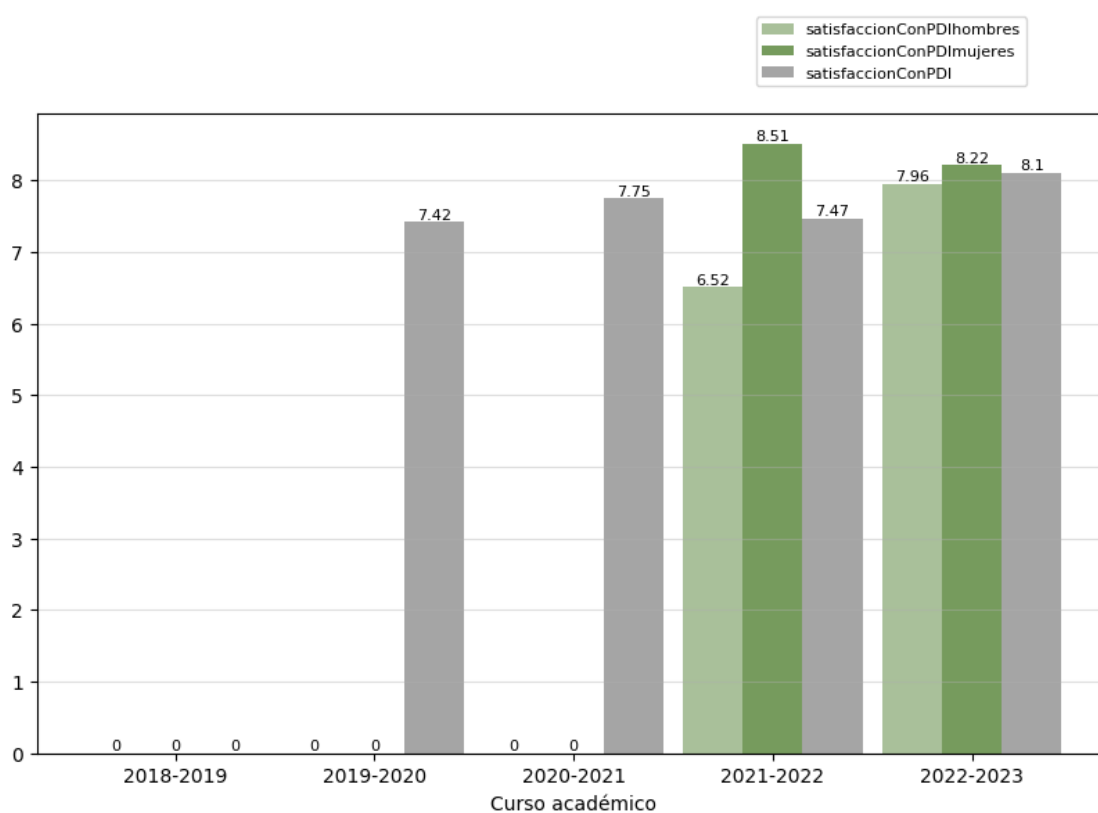
	INFORME ANUAL DE LA TITULACIÓN DEL GRADO EN FINANZAS Y CONTABILIDAD		
	Curso: 2022-2023	PR/SO005_FEFyT_D001	

2.3. Indicadores satisfacción de los usuarios

Los indicadores de satisfacción de los usuarios (estudiantes, docentes y personal técnico, de gestión y de administración y servicios) se miden con distinta periodicidad: algunos se miden anualmente y otros bienalmente.

2.3.1. Satisfacción con la actuación docente (OBIN_SU-001)

La escala de medida es 0-10.





Reflexión sobre el indicador

Los datos aportados por la UTEC revelan una perspectiva positiva sobre la satisfacción de los estudiantes con el Personal Docente e Investigador (PDI). Las calificaciones asignadas indican una satisfacción promedio de 7,96 para el PDI masculino y 8,22 para el PDI femenino, con una media general de 8,1. En general, los

Código Seguro De Verificación	pTM1cV33JJ2JZCar2ItPgQ==	Estado	Fecha y hora
Firmado Por	Adelaida Ciudad Gómez	Firmado	04/03/2024 10:24:11
	Antonio Fernández Portillo	Firmado	04/03/2024 10:13:19
	Cristina Gutiérrez Pérez	Firmado	01/03/2024 17:44:15
Observaciones		Página	21/41
Url De Verificación	https://uex09.unex.es/vfirma/code/pTM1cV33JJ2JZCar2ItPgQ==		
Normativa	Este informe tiene carácter de copia electrónica auténtica con validez y eficacia administrativa de ORIGINAL (art. 27 Ley 39/2015).		





	INFORME ANUAL DE LA TITULACIÓN DEL GRADO EN FINANZAS Y CONTABILIDAD		
	Curso: 2022-2023	PR/SO005_FEFyT_D001	

estudiantes muestran un alto nivel de satisfacción con el PDI que evoluciona al alza, sugiriendo un entorno educativo que satisface sus expectativas.

Aunque la diferencia entre las calificaciones asignadas al PDI masculino y femenino es leve, destaca la evaluación superior atribuida al PDI femenino. Este aspecto podría ser un área de interés para explorar factores que contribuyen a esta variación, como prácticas pedagógicas, métodos de evaluación y percepciones de equidad de género.

Código Seguro De Verificación	pTM1cV33JJ2JZCar2ItPgQ==	Estado	Fecha y hora
Firmado Por	Adelaida Ciudad Gómez	Firmado	04/03/2024 10:24:11
	Antonio Fernández Portillo	Firmado	04/03/2024 10:13:19
	Cristina Gutiérrez Pérez	Firmado	01/03/2024 17:44:15
Observaciones		Página	22/41
Url De Verificación	https://uex09.unex.es/vfirma/code/pTM1cV33JJ2JZCar2ItPgQ==		
Normativa	Este informe tiene carácter de copia electrónica auténtica con validez y eficacia administrativa de ORIGINAL (art. 27 Ley 39/2015).		

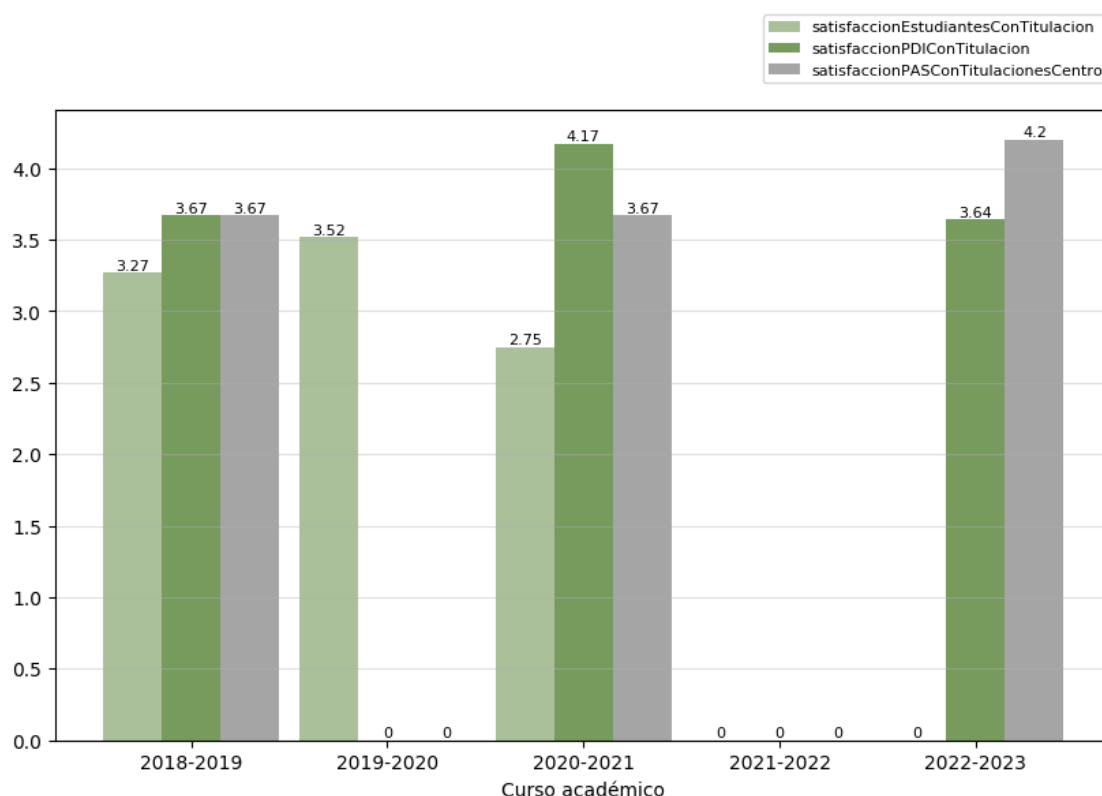


	INFORME ANUAL DE LA TITULACIÓN DEL GRADO EN FINANZAS Y CONTABILIDAD		
	Curso: 2022-2023	PR/SO005_FEFyT_D001	

2.3.2. Satisfacción con la titulación

Se presentan a continuación los indicadores de satisfacción con la titulación de los tres colectivos implicados. La escala de medida es 1-5:

- Satisfacción del alumnado con la titulación (OBIN_SU-004)
- Satisfacción del PDI con la titulación (OBIN_SU-005)
- Satisfacción del PTGAS con la gestión de las titulaciones del centro (OBIN_SU-006)





Reflexión sobre el indicador

En el período académico 2022/2023, la UTEC ha suministrado datos relativos a los indicadores OBIN_SU_004, OBIN_SU_005 y OBIN_SU_006 en el contexto del análisis de calidad. Sin embargo, en la gráfica sólo se pueden apreciar los resultados de OBIN_SU_004 y OBIN_SU_005, no disponiendo de datos con respecto a la satisfacción de los estudiantes con la titulación. Este es un hecho preocupante, pues como podemos observar no hay participación de los estudiantes en estas encuestas en los dos últimos cursos

Código Seguro De Verificación	pTM1cV33JJ2JZCar2ItPqQ==	Estado	Fecha y hora
Firmado Por	Adelaida Ciudad Gómez	Firmado	04/03/2024 10:24:11
	Antonio Fernández Portillo	Firmado	04/03/2024 10:13:19
	Cristina Gutiérrez Pérez	Firmado	01/03/2024 17:44:15
Observaciones		Página	23/41
Url De Verificación	https://uex09.unex.es/vfirma/code/pTM1cV33JJ2JZCar2ItPqQ==		
Normativa	Este informe tiene carácter de copia electrónica auténtica con validez y eficacia administrativa de ORIGINAL (art. 27 Ley 39/2015).		



	INFORME ANUAL DE LA TITULACIÓN DEL GRADO EN FINANZAS Y CONTABILIDAD		
	Curso: 2022-2023	PR/SO005_FEFyT_D001	



académicos. En este sentido, plantearémos al final del informe una propuesta de mejora para el curso académico 2023/2024 para realizar acciones que fomenten la participación de los estudiantes en las encuestas.

El indicador referente a la satisfacción del Personal de Administración y Servicios alcanza una calificación de 4,2. Se puede observar en el gráfico la tendencia alcista de este indicador, lo cual se encuentra en concordancia con unos niveles altos de satisfacción de este colectivo con la titulación.

El indicador referido a la satisfacción del PDI con la titulación, con una puntuación de 3,64, refleja una satisfacción evidente de este colectivo con la titulación, pues es una puntuación muy por encima del valor medio. Sin embargo, el análisis de la evolución del indicador permite margen para la mejora, pues como se puede apreciar en el gráfico ha descendido desde el último dato disponible en 0,53 puntos y además es el valor más pequeño de toda la serie histórica para este colectivo. La reflexión sobre este dato resulta valiosa para implementar acciones de mejora concretas que permitan fortalecer la satisfacción del PDI con la titulación y mejorar la calidad integral del programa educativo. Por ello, plantearémos en el plan de mejora la inclusión de este punto en las próximas reuniones de coordinación con el objetivo de indagar sobre la satisfacción del PDI con la titulación y conocer de primera mano su opinión.

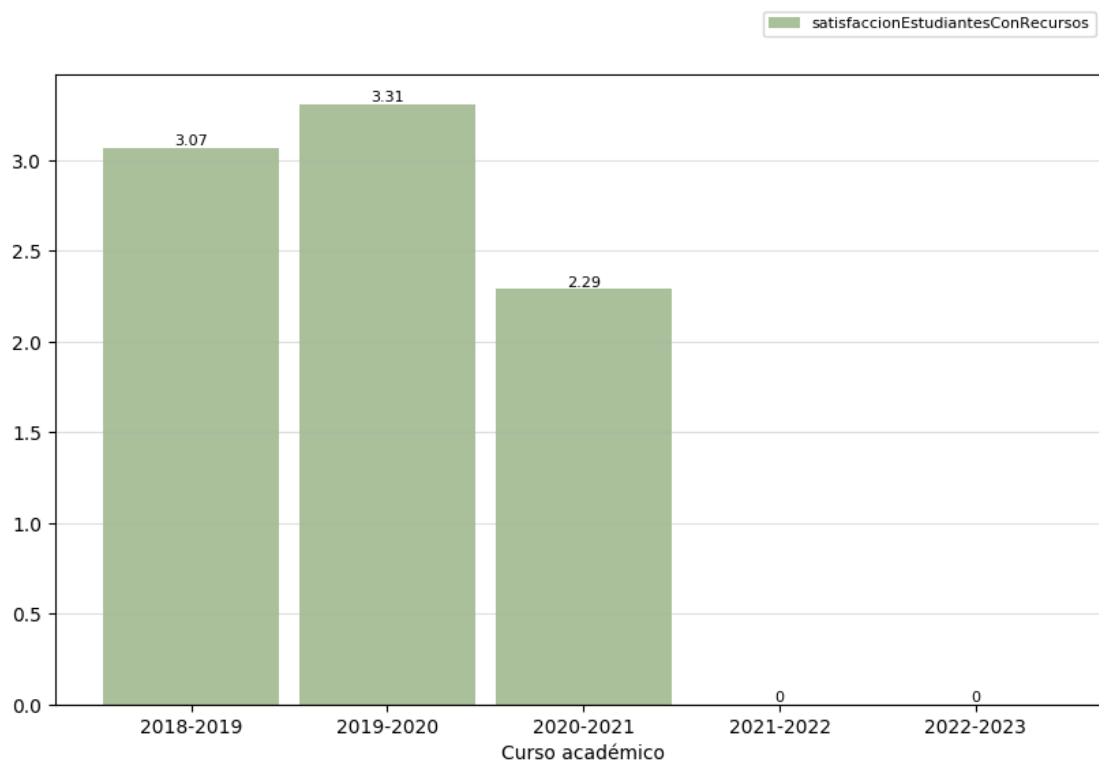
Código Seguro De Verificación	pTM1cV33JJ2JZCar2ItPgQ==	Estado	Fecha y hora
Firmado Por	Adelaida Ciudad Gómez	Firmado	04/03/2024 10:24:11
	Antonio Fernández Portillo	Firmado	04/03/2024 10:13:19
	Cristina Gutiérrez Pérez	Firmado	01/03/2024 17:44:15
Observaciones		Página	24/41
Url De Verificación	https://uex09.unex.es/vfirma/code/pTM1cV33JJ2JZCar2ItPgQ==		
Normativa	Este informe tiene carácter de copia electrónica auténtica con validez y eficacia administrativa de ORIGINAL (art. 27 Ley 39/2015).		



	INFORME ANUAL DE LA TITULACIÓN DEL GRADO EN FINANZAS Y CONTABILIDAD		
	Curso: 2022-2023	PR/SO005_FEFyT_D001	

2.3.3. Satisfacción con los recursos (OBIN_SU-007)

La escala de medida es 1-5.





Reflexión sobre el indicador

La satisfacción de los estudiantes con los recursos del Centro se ha mantenido en torno a un 3,12 sobre una escala de 5 (un 6,24 sobre una escala de 10) hasta el curso 2019/2020. En el siguiente curso 2020/2021 ha disminuido y, como ocurría con el indicador de satisfacción de los estudiantes con la titulación, no hay datos en los dos cursos siguientes. Esto evidencia la falta de interés de los estudiantes en responder a las encuestas por lo que, como ya indicamos anteriormente, una de las acciones de mejora a proponer en este informe debe ir en este sentido.

Destacamos en este punto que no hay datos de este indicador en ninguna de las titulaciones del centro para el curso 2022/2023.

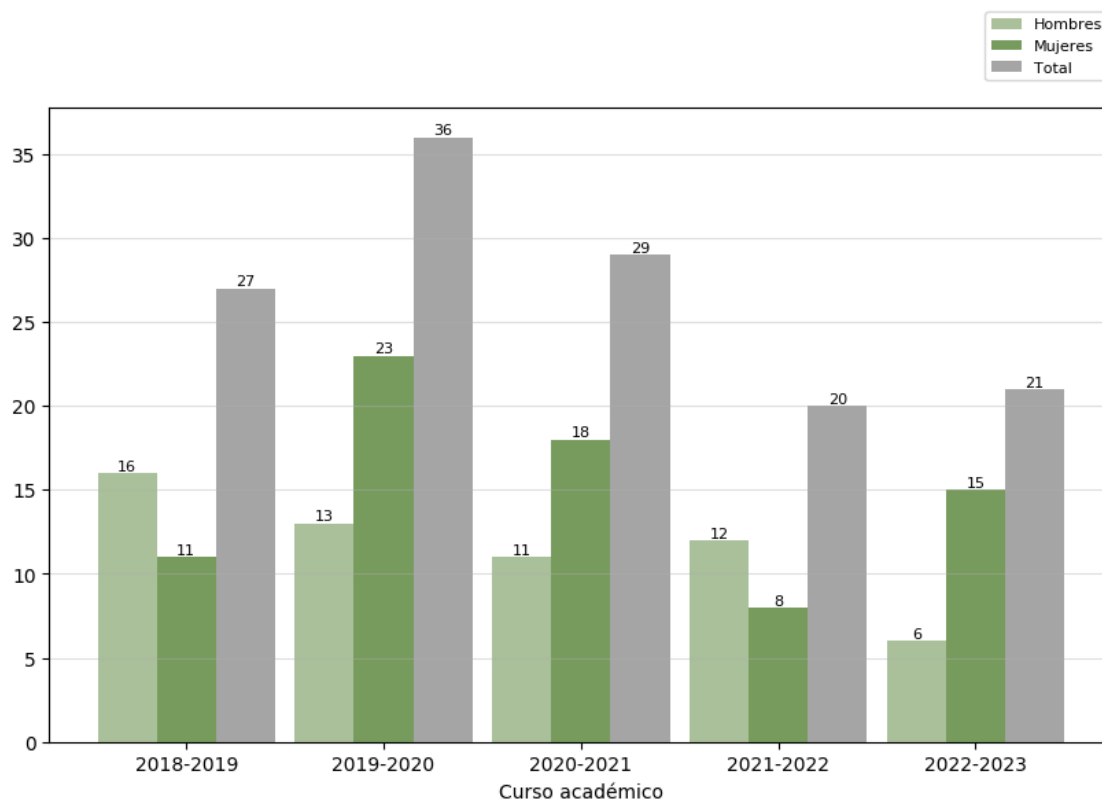
Código Seguro De Verificación	pTm1cV33JJ2JzCar2ItPgQ==	Estado	Fecha y hora
Firmado Por	Adelaida Ciudad Gómez	Firmado	04/03/2024 10:24:11
	Antonio Fernández Portillo	Firmado	04/03/2024 10:13:19
	Cristina Gutiérrez Pérez	Firmado	01/03/2024 17:44:15
Observaciones		Página	25/41
Url De Verificación	https://uex09.unex.es/vfirma/code/pTm1cV33JJ2JzCar2ItPgQ==		
Normativa	Este informe tiene carácter de copia electrónica auténtica con validez y eficacia administrativa de ORIGINAL (art. 27 Ley 39/2015).		



	INFORME ANUAL DE LA TITULACIÓN DEL GRADO EN FINANZAS Y CONTABILIDAD		
	Curso: 2022-2023	PR/SO005_FEFyT_D001	

2.4. Indicadores de proceso académico

2.4.1. Personas egresadas (OBIN_PA-005)



Reflexión sobre el indicador

Para valorar este indicador conviene tener en cuenta, además, los datos e indicadores del [Informe de inserción laboral](#)³ y del [Estudio de satisfacción de las personas empleadoras](#)⁴, ambos elaborados por la UTEC. Los datos más recientes reflejan que la utilidad de la titulación para la adquisición de las capacidades y competencias necesarias para el ejercicio de su actual profesión es valorada con 6.64.



Durante los tres primeros cursos que se representan en la gráfica, se aprecia una tasa de egresados en torno a 30, siendo el mejor curso el 2019/2020, con 36 egresados (uno de los motivos podría ser la situación vivida

³ <https://www.unex.es/organizacion/servicios-universitarios/idades/utec/funciones/insercion-laboral>

⁴ <https://www.unex.es/organizacion/servicios-universitarios/idades/utec/noticias/satisfaccion-de-empleadores>

Código Seguro De Verificación	pTM1cV33JJ2JZCar2ItPqQ==	Estado	Fecha y hora
Firmado Por	Adelaida Ciudad Gómez	Firmado	04/03/2024 10:24:11
	Antonio Fernández Portillo	Firmado	04/03/2024 10:13:19
	Cristina Gutiérrez Pérez	Firmado	01/03/2024 17:44:15
Observaciones		Página	26/41
Url De Verificación	https://uex09.unex.es/vfirma/code/pTM1cV33JJ2JZCar2ItPqQ==		
Normativa	Este informe tiene carácter de copia electrónica auténtica con validez y eficacia administrativa de ORIGINAL (art. 27 Ley 39/2015).		



	INFORME ANUAL DE LA TITULACIÓN DEL GRADO EN FINANZAS Y CONTABILIDAD		
	Curso: 2022-2023	PR/SO005_FEFyT_D001	

durante el COVID). Sin embargo, el número de egresados durante los cursos 2021/2022 y 2022/2023 ha bajado hasta 20 y 21. Este descenso ha sido detectado por el Centro y la Comisión de Calidad del Grado de FICO, y ha sido uno de los motivos por los cuales se han realizado importantes cambios en la Memoria Verificada del título durante el curso pasado. Como ya venimos comentado a lo largo de este informe, este nuevo plan se ha comenzado a implantar en el curso 2023/2024 por lo que no disponemos de información de su efectividad, pero las mejoras introducidas nos hacen esperar un cambio de rumbo positivo en cuanto a la demanda y el número de egresados en futuros cursos.

En cuanto a la relación hombres y mujeres, podemos observar que el número de egresadas es mayor, ya que fueron 10 más que los hombres egresados en el curso 2019/2020, 7 más en el curso 2020/2021 y 9 más en el curso 2022/2023; los hombres egresados fueron tan solo 5 más que las mujeres durante el curso 2018/2019 y 4 más durante el curso 2021/2022.

En cuanto a la calidad de la formación y su adaptación al mercado laboral, la UTEC publica el estudio de satisfacción de las personas empleadoras, que se realiza con el fin de conocer la percepción de este colectivo con los programas formativos de la UEx; en el último realizado, del año 2022, se puede apreciar el grado de aceptación que tienen nuestros titulados.

La encuesta se llevó a cabo entre los meses de julio y septiembre de 2022 y se hicieron 610 entrevistas entre estas personas, realizándose preguntas relativas a su grado de satisfacción, el grado de consecución de determinadas competencias y capacidades y si les parecía que los programas formativos se ajustaban a la realidad del mercado laboral.

Los principales resultados son los siguientes:

- En estudios de Grado, la satisfacción es de 8,27.

- Las valoraciones de las competencias alcanzadas por las personas egresadas han sido las siguientes:

- Motivación: 8,40.
- Trabajo en equipo: 8,28.
- Capacidad organizativa: 7,90.
- Capacidad de análisis: 7,75.
- Creatividad: 7,64.

- El 84,43% de las personas empleadoras considera que los programas formativos están actualizados y alineados a la realidad del mercado laboral.



- El trabajo en equipo y la capacidad organizativa son las competencias más relacionadas con un mayor grado de satisfacción entre las personas empleadoras.

- Los comentarios más repetidos entre las cuestiones a destacar por las personas entrevistadas se refieren a la motivación de las personas egresadas.

Desde la UTEC también se ha realizado un estudio sobre los titulados en el curso 2018/19, [EIL 2018-19 \(5\).pdf](#) este estudio se realizó entre los meses de julio y enero de 2022. Los objetivos perseguidos son:

Código Seguro De Verificación	Estado	Fecha y hora
pTm1cV33JJ2JzCar2ItPgQ==	Firmado	04/03/2024 10:24:11
Firmado Por	Firmado	04/03/2024 10:13:19
Adelaida Ciudad Gómez	Firmado	01/03/2024 17:44:15
Antonio Fernández Portillo		
Cristina Gutiérrez Pérez		
Observaciones	Página	27/41
Uri De Verificación	https://uex09.unex.es/vfirma/code/pTm1cV33JJ2JzCar2ItPgQ==	
Normativa	Este informe tiene carácter de copia electrónica auténtica con validez y eficacia administrativa de ORIGINAL (art. 27 Ley 39/2015).	





	INFORME ANUAL DE LA TITULACIÓN DEL GRADO EN FINANZAS Y CONTABILIDAD		
	Curso: 2022-2023	PR/SO005_FEFyT_D001	

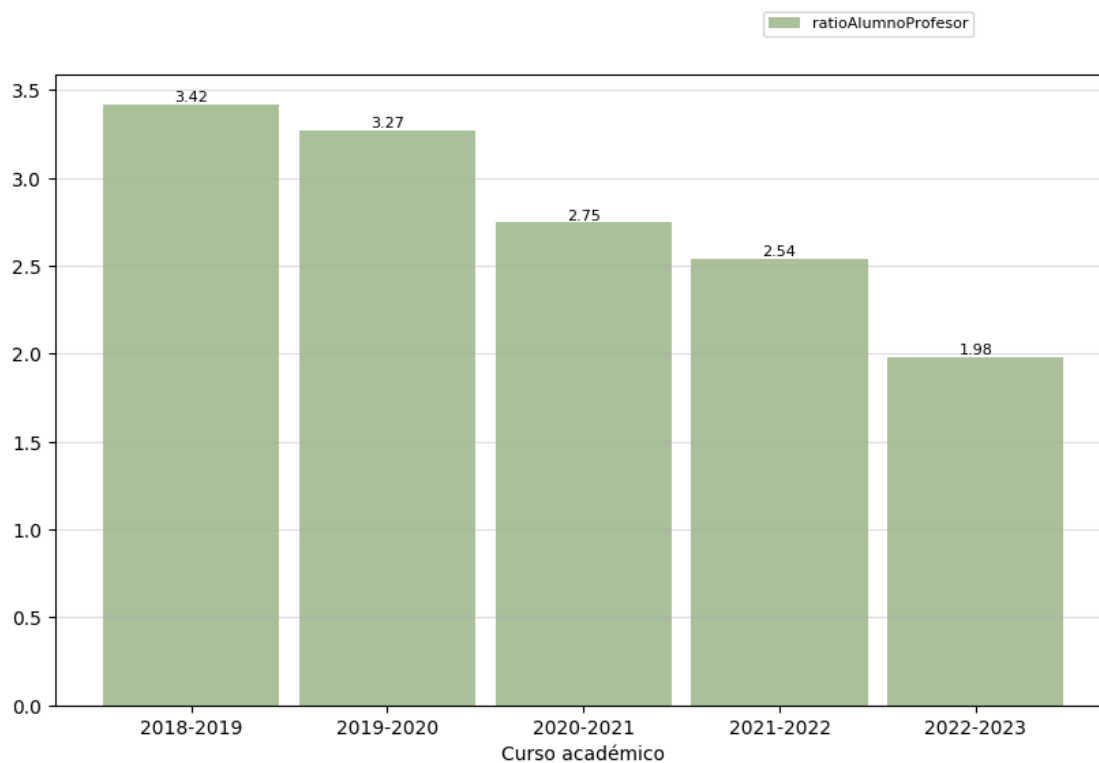
<p>1. Evaluar la relación existente entre los programas formativos desarrollados en la Universidad de Extremadura y el empleo de los titulados.</p> <p>2. Conocer la evolución de la inserción laboral en los últimos años.</p> <p>3. Tener un conocimiento real de las opiniones de las personas tituladas sobre sus estudios, necesidades formativas adicionales y expectativas de futuro.</p> <p>4. Orientar el diseño curricular del estudiantado con el fin de mejorar su nivel de formación y sus expectativas laborales.</p> <p>5. Detectar las posibilidades que el mercado de trabajo ofrece para las distintas titulaciones universitarias objeto de estudio.</p> <p>Las principales conclusiones fueron las siguientes:</p> <ul style="list-style-type: none"> - En ciencias sociales y jurídicas (rama a la que pertenecen nuestros egresados) un 45% continuó formándose con otros estudios. En nuestro Centro este porcentaje fue del 43%. Principalmente máster, más de un 80%. - El porcentaje de personas egresadas que ha trabajado alguna vez después de finalizar sus estudios universitarios fue de 94,50%. El margen de error es de $\pm 2\%$. Por género, el 93,8% ($\pm 3\%$) de las mujeres y el 95,4% ($\pm 3\%$) de los hombres declararon que sí habían trabajado después de finalizar sus estudios. - Al alumnado que había trabajado alguna vez se le preguntó por el tiempo (en meses) que había tardado en encontrar el primer empleo. La media de las respuestas fue de 6,73 meses con un margen de error de $\pm 0,32$ meses. - Respecto a la cuestión de movilidad del primer empleo tenemos que de las personas egresadas que trabajaron alguna vez después de finalizar sus estudios un 74,42% afirmó que encontró su primer empleo en Extremadura, un 23,69% en otra comunidad autónoma y un 1,88% fuera de España. El margen de error es de $\pm 2\%$. En la rama social este porcentaje es respectivamente de 81,29%; 16,67% y 2,04%. Y en nuestro Centro 70,00%; 22,22% y 7,78%. - La tasa de temporalidad en el primer empleo es muy alta siendo del 77,2% con un margen de error de $\pm 2\%$. Para hombres la tasa de temporalidad en el primer empleo es del 70,6% ($\pm 3\%$) y para mujeres del 82,3% ($\pm 3\%$). - De las personas encuestadas que trabajaron después de finalizar sus estudios un 35% lo hizo en el sector público y un 65% en el sector privado. Margen de error de $\pm 2\%$.
--

Código Seguro De Verificación	pTM1cV33JJ2JZCar2ItPgQ==	Estado	Fecha y hora
Firmado Por	Adelaida Ciudad Gómez	Firmado	04/03/2024 10:24:11
	Antonio Fernández Portillo	Firmado	04/03/2024 10:13:19
	Cristina Gutiérrez Pérez	Firmado	01/03/2024 17:44:15
Observaciones		Página	28/41
Url De Verificación	https://uex09.unex.es/vfirma/code/pTM1cV33JJ2JZCar2ItPgQ==		
Normativa	Este informe tiene carácter de copia electrónica auténtica con validez y eficacia administrativa de ORIGINAL (art. 27 Ley 39/2015).		



	INFORME ANUAL DE LA TITULACIÓN DEL GRADO EN FINANZAS Y CONTABILIDAD		
	Curso: 2022-2023	PR/SO005_FEFyT_D001	

2.4.2. Ratio de estudiantes por docente (OBIN_PA-010)





Reflexión sobre el indicador

Como se puede apreciar claramente en el gráfico, esta ratio ha ido descendiendo cada año. Concretamente, ha descendido un 16,38% en el último curso académico, siendo este descenso del 42,11% con respecto al curso 2018/2019. Este comportamiento viene explicado porque ha ido disminuyendo el número de estudiantes matriculados en la titulación. Este descenso en el número de matriculaciones ya ha sido analizado en la Sección 2.1.1 de esta memoria, y como también se ha comentado a lo largo del informe, con el objetivo de paliar este descenso en el número de matriculaciones, se ha modificado recientemente el plan de estudios. Desde la Comisión de Calidad del grado confiamos en que las modificaciones realizadas, tanto en las asignaturas ofertadas como en la temporización de estas, ayuden a revertir esta tendencia negativa.

Código Seguro De Verificación	pTm1cV33JJ2JZCar2ItPgQ==	Estado	Fecha y hora
Firmado Por	Adelaida Ciudad Gómez	Firmado	04/03/2024 10:24:11
	Antonio Fernández Portillo	Firmado	04/03/2024 10:13:19
	Cristina Gutiérrez Pérez	Firmado	01/03/2024 17:44:15
Observaciones		Página	29/41
Url De Verificación	https://uex09.unex.es/vfirma/code/pTm1cV33JJ2JZCar2ItPgQ==		
Normativa	Este informe tiene carácter de copia electrónica auténtica con validez y eficacia administrativa de ORIGINAL (art. 27 Ley 39/2015).		



	INFORME ANUAL DE LA TITULACIÓN DEL GRADO EN FINANZAS Y CONTABILIDAD		
	Curso: 2022-2023	PR/SO005_FEFyT_D001	

3. Valoración del título (criterios y directrices)

3.1. Criterio 1. Desarrollo y despliegue del plan de estudios⁵

	Se ajusta totalmente	No se ajusta totalmente
1.1. La implantación de los diferentes módulos/materias/asignaturas, los centros y modalidades del título se ajustan a lo establecido en la memoria verificada o sus posteriores modificaciones.		X
1.2. El número de plazas de nuevo ingreso respeta lo establecido en la memoria verificada vigente para cada curso académico.	X	
1.3. El título cuenta con mecanismos de coordinación docente que permiten tanto una adecuada asignación de la carga de trabajo del estudiante como una adecuada planificación temporal, asegurando la adquisición de los resultados de aprendizaje.	X	
1.4. Los criterios de admisión aplicados permiten que los estudiantes tengan el perfil de ingreso adecuado para iniciar estos estudios y se ajustan a lo establecido en la memoria verificada.	X	
1.5. La aplicación de la normativa de reconocimiento de créditos se realiza de manera adecuada y los supuestos de reconocimiento aplicados están contemplados en la memoria verificada.	X	
1.6. En su caso, la inclusión de mención dual, la incorporación de estructuras curriculares específicas y de innovación docente, o de programas académicos con recorridos sucesivos, se han desarrollado de forma adecuada y de acuerdo con las condiciones establecidas en la memoria verificada.	X	



Reflexión sobre el desarrollo y despliegue del plan de estudios

Este Informe de Calidad analiza los datos referentes al curso 2022/2023. Dicho curso es el último del plan 1411, puesto que en el curso 2023/2024 ha comenzado la implantación de la modificación del título cuyo plan es el 1413. Uno de los objetivos de la modificación del plan fue precisamente subsanar la deficiencia 1.1 puesto que no era posible ajustar a la realidad determinados aspectos de la memoria verificada de la

⁵ Se puede incluir una reflexión sobre todas las dimensiones, pero es necesario valorar aquellas en las que se ha marcado la opción "no se ajusta totalmente".

Código Seguro De Verificación	pTM1cV33JJ2JZCar2ItPgQ==	Estado	Fecha y hora
Firmado Por	Adelaida Ciudad Gómez	Firmado	04/03/2024 10:24:11
	Antonio Fernández Portillo	Firmado	04/03/2024 10:13:19
	Cristina Gutiérrez Pérez	Firmado	01/03/2024 17:44:15
Observaciones		Página	30/41
Url De Verificación	https://uex09.unex.es/vfirma/code/pTM1cV33JJ2JZCar2ItPgQ==		
Normativa	Este informe tiene carácter de copia electrónica auténtica con validez y eficacia administrativa de ORIGINAL (art. 27 Ley 39/2015).		





	INFORME ANUAL DE LA TITULACIÓN DEL GRADO EN FINANZAS Y CONTABILIDAD		
	Curso: 2022-2023	PR/SO005_FEFyT_D001	

titulación, sobre todo en lo referente a estructuración de contenidos, competencias específicas y algunos criterios de evaluación de determinadas asignaturas. En lo que respecta al resto de criterios, del 1.2 al 1.6, se ajustan totalmente a lo que viene determinado en la memoria verificada.

Código Seguro De Verificación	pTM1cV33JJ2JzCar2ItPgQ==	Estado	Fecha y hora
Firmado Por	Adelaida Ciudad Gómez	Firmado	04/03/2024 10:24:11
	Antonio Fernández Portillo	Firmado	04/03/2024 10:13:19
	Cristina Gutiérrez Pérez	Firmado	01/03/2024 17:44:15
Observaciones		Página	31/41
Url De Verificación	https://uex09.unex.es/vfirma/code/pTM1cV33JJ2JzCar2ItPgQ==		
Normativa	Este informe tiene carácter de copia electrónica auténtica con validez y eficacia administrativa de ORIGINAL (art. 27 Ley 39/2015).		



	INFORME ANUAL DE LA TITULACIÓN DEL GRADO EN FINANZAS Y CONTABILIDAD		
	Curso: 2022-2023	PR/SO005_FEFyT_D001	

3.2. Criterio 2. Información y transparencia

	Se ajusta totalmente	No se ajusta totalmente
2.1. Las personas responsables del título publican información adecuada y actualizada sobre el carácter oficial del mismo, su desarrollo y sus resultados, incluyendo la relativa a los procesos de seguimiento y acreditación.	X	
2.2. Los estudiantes matriculados en el título tienen acceso en el momento oportuno a la información relevante del plan de estudios y de los resultados de aprendizaje previstos.	X	

Reflexión sobre la información y transparencia

<p>La página web de la Facultad de Empresa, Finanzas y Turismo (https://www.unex.es/conoce-la-uex/centros/feet) se encuentra en continua actualización mostrando toda la información disponible y actualizada a todos los grupos de interés.</p> <p>En lo que respecta a la página web de la titulación actualmente nos encontramos con dos páginas, una para el título 1411 (https://www.unex.es/conoce-la-uex/centros/feet/titulaciones/info/presentacion?id=1411), en extinción, y otra para el título 1413, que ha comenzado su implantación en el curso 2023/2024 (https://www.unex.es/conoce-la-uex/centros/feet/titulaciones/info/presentacion?id=1413). En ambas páginas se dispone de información actualizada sobre las asignaturas y planes docentes, documentación relativa al título (plan de estudios, memoria del título, informes de verificación, etc) y resultados de formación entre otros.</p> <p>Toda esta información permite que se cumpla totalmente el criterio 2.2.</p>

3.3. Criterio 3. Garantía de calidad, revisión y mejora



	Se ajusta totalmente	No se ajusta totalmente
3.1. La información obtenida a través de los diferentes procedimientos para la revisión y mejora del título es analizada y fruto de este análisis se establecen, en su caso, las acciones de mejora oportunas.	X	

Reflexión sobre la garantía de calidad, revisión y mejora

<p>La Comisión de Calidad del Título analiza anualmente toda la información sobre la titulación obtenida a través de los distintos procedimientos. Fruto de este análisis, se proponen anualmente una serie de acciones</p>

Código Seguro De Verificación	Estado	Fecha y hora
pTm1cV33JJ2JzCar2ItPgQ==	Firmado	04/03/2024 10:24:11
Firmado Por	Firmado	04/03/2024 10:13:19
Adelaida Ciudad Gómez	Firmado	01/03/2024 17:44:15
Antonio Fernández Portillo		
Cristina Gutiérrez Pérez		
Observaciones	Página	32/41
Uri De Verificación	https://uex09.unex.es/vfirma/code/pTm1cV33JJ2JzCar2ItPgQ==	
Normativa	Este informe tiene carácter de copia electrónica auténtica con validez y eficacia administrativa de ORIGINAL (art. 27 Ley 39/2015).	



	INFORME ANUAL DE LA TITULACIÓN DEL GRADO EN FINANZAS Y CONTABILIDAD		
	Curso: 2022-2023	PR/SO005_FEFyT_D001	

de mejora. En este sentido, la Comisión de Calidad del Título trata de ser realista, y la implantación temporal de las acciones de mejora se propone en función de su complejidad. Acciones de mejora relativas a informar tanto a PDI como a estudiantes, así como a captación de futuros estudiantes, se proponen anualmente, bien por medio de reuniones de coordinación semestrales para el PDI o bien a través de ferias educativas. Acciones de mejora relativas a la modificación de la estructura del título, competencias, resultados de aprendizaje, etc., conllevan algo más de tiempo, tanto por el análisis interno que conlleva como por el procedimiento de modificación que requiere ANECA. En cualquier caso, el trabajo de la comisión es continuo en este aspecto, tratando de implantar anualmente las acciones de mejora oportunas.

3.4. Criterio 4. Personal académico y personal de apoyo a la docencia

	Se ajusta totalmente	No se ajusta totalmente
4.1. El personal académico vinculado al título es suficiente y adecuado a sus características, al número de estudiantes y se ajusta a lo establecido en la memoria verificada.	X	
4.2. El personal de apoyo que participa en las actividades formativas es suficiente, soporta adecuadamente la actividad docente del personal académico vinculado al título y se ajusta a lo previsto en la memoria verificada.	X	

Reflexión sobre el personal académico y personal de apoyo a la docencia

Durante el curso 2022/2023 un total de 57 profesores impartieron clase en el Grado (1 CU, 11 TU, 5 TEU, 13 CD, 2 AD, 10 profesores asociados, 7 colaboradores, 1 profesor lector y 6 sustitutos) de los cuales 34 tiene el título de Doctor, representando el 59,65%. Este porcentaje ha ido aumentando gradualmente desde el curso 2014/2015 como puede verse en la siguiente tabla:



14/15	15/16	16/17	17/18	18/19	19/20	20/21	21/22	22/23
35,85%	33,96%	41,07%	45,28%	41,82%	46,15%	56,36%	53,85%	59,65%

Destacamos el número inusualmente alto de profesores sustitutos (6) del pasado curso académico debido principalmente a bajas por enfermedad de algunos compañeros.

El número de profesores asociados también ha disminuido desde el curso 2014/2015, si bien se mantiene estable en los últimos 3 años, como puede verse en la siguiente tabla:

Código Seguro De Verificación	pTM1cV33JJ2JZCar2ItPgQ==	Estado	Fecha y hora
Firmado Por	Adelaida Ciudad Gómez	Firmado	04/03/2024 10:24:11
	Antonio Fernández Portillo	Firmado	04/03/2024 10:13:19
	Cristina Gutiérrez Pérez	Firmado	01/03/2024 17:44:15
Observaciones		Página	33/41
Url De Verificación	https://uex09.unex.es/vfirma/code/pTM1cV33JJ2JZCar2ItPgQ==		
Normativa	Este informe tiene carácter de copia electrónica auténtica con validez y eficacia administrativa de ORIGINAL (art. 27 Ley 39/2015).		



	INFORME ANUAL DE LA TITULACIÓN DEL GRADO EN FINANZAS Y CONTABILIDAD		
	Curso: 2022-2023	PR/SO005_FEFyT_D001	



14/15	15/16	16/17	17/18	18/19	19/20	20/21	21/22	22/23
12	14	16	16	17	14	11	10	10

Cabe destacar que este grupo de profesores asociados realiza una labor encomiable en un grado como es el de Finanzas y Contabilidad, pues la mayoría son profesionales del sector que aportan una visión realista del mundo empresarial a los estudiantes.

En lo que respecta al número de créditos, la mayor carga recae en el curso 2022/2023 sobre los profesores CU y TU (con un 25,9%) seguidos de los profesores CD (con un 23,88%). Estos números dan lugar a una ratio alumno por profesor (PA-010) de 1,982, lo que permite una adecuada atención a los alumnos, así como el desarrollo normal de las actividades formativas propuestas en la memoria del título. Por último, hay que destacar que el grado de satisfacción de los estudiantes con la actuación docente en el curso 2021/2022 (SU-001) ha sido de 8,10, el valor más alto de toda la serie histórica de este indicador lo que demuestra la consolidación y el buen hacer del grupo de profesores que imparte clase en el Grado.

Código Seguro De Verificación	pTM1cV33JJ2JZCar2ItPgQ==	Estado	Fecha y hora
Firmado Por	Adelaida Ciudad Gómez	Firmado	04/03/2024 10:24:11
	Antonio Fernández Portillo	Firmado	04/03/2024 10:13:19
	Cristina Gutiérrez Pérez	Firmado	01/03/2024 17:44:15
Observaciones		Página	34/41
Url De Verificación	https://uex09.unex.es/vfirma/code/pTM1cV33JJ2JZCar2ItPgQ==		
Normativa	Este informe tiene carácter de copia electrónica auténtica con validez y eficacia administrativa de ORIGINAL (art. 27 Ley 39/2015).		



	INFORME ANUAL DE LA TITULACIÓN DEL GRADO EN FINANZAS Y CONTABILIDAD		
	Curso: 2022-2023	PR/SO005_FEFyT_D001	

3.5. Criterio 5. Recursos para el aprendizaje

	Se ajusta totalmente	No se ajusta totalmente
5.1. Los recursos materiales (aulas y su equipamiento, espacios de trabajo y estudio, laboratorios, talleres y espacios experimentales, bibliotecas, etc.) se adecuan al número de estudiantes y a las actividades formativas y de evaluación programadas en el título.	X	
5.2. Los servicios de apoyo y orientación académica, profesional y para la movilidad puestos a disposición del estudiantado una vez matriculados, se ajustan a las competencias y modalidad del título y facilitan el proceso de enseñanza-aprendizaje.	X	
5.3. En el caso de que el título contemple la realización de prácticas externas, éstas se han planificado según lo previsto en la memoria verificada y son adecuadas para la adquisición de las competencias del título.	X	

Reflexión sobre los recursos para el aprendizaje

La Facultad de Empresa, Finanzas y Turismo cuenta con instalaciones y servicios propios para atender la demanda formativa de los estudiantes que realizan estos estudios. Concretamente, el Grado en Finanzas y Contabilidad se imparte principalmente en las aulas A12, A14 y A16. Estas aulas están equipadas con pizarra de tiza y disponen de electrificación en las mesas de los estudiantes para facilitar el uso de sus ordenadores portátiles. Para la asignatura de Inglés Específico se utiliza el aula A17. Esta aula es un aula móvil que cuenta con mesas y sillas que permiten cambiar su ubicación y adaptarla a las necesidades de las asignaturas que en ella se imparten. Concretamente, en la asignatura mencionada resulta de utilidad para la realización de actividades en grupos y ejercicios orales. Por último, para aquellas asignaturas del Grado que contemplan prácticas de ordenador, las clases se imparten en los laboratorios L1, L2 y L3. Estos laboratorios cuentan con ordenadores de mesa que disponen del software actualizado que se necesita en las asignaturas. La capacidad de estos laboratorios es de 25 estudiantes y por tanto se adecúan a la perfección al número de estudiantes matriculado en la titulación. Asimismo, todas las aulas anteriormente mencionadas cuentan con pizarra blanca y cañón proyector que permite impartir las clases utilizando medios audiovisuales adecuados a las metodologías de enseñanza que aparecen en la memoria de verificación del título.



Por otra parte, existen de manera muy consolidada en el centro servicios de atención, apoyo, orientación académica y movilidad puestos a disposición de los estudiantes. Destacamos entre ellos:

1. La Unidad de Atención al Estudiante (UAE, <https://www.unex.es/organizacion/servicios-universitarios/unidades/uae>).
2. Plan de Acción Tutorial (PAT, <https://www.unex.es/conoce-la-uex/centros/feet/informacion-academica/patt>) a través de la Comisión de Orientación al Estudiante.

Página 35 de 41

Código Seguro De Verificación	pTM1cV33JJ2JZCar2ItPgQ==	Estado	Fecha y hora
Firmado Por	Adelaida Ciudad Gómez	Firmado	04/03/2024 10:24:11
	Antonio Fernández Portillo	Firmado	04/03/2024 10:13:19
	Cristina Gutiérrez Pérez	Firmado	01/03/2024 17:44:15
Observaciones		Página	35/41
Url De Verificación	https://uex09.unex.es/vfirma/code/pTM1cV33JJ2JZCar2ItPgQ==		
Normativa	Este informe tiene carácter de copia electrónica auténtica con validez y eficacia administrativa de ORIGINAL (art. 27 Ley 39/2015).		



	INFORME ANUAL DE LA TITULACIÓN DEL GRADO EN FINANZAS Y CONTABILIDAD		
	Curso: 2022-2023	PR/SO005_FEFyT_D001	



En lo que respecta a las prácticas externas, la memoria verificada de la titulación establece que es una asignatura de 12 créditos ECTS. Teniendo en cuenta que cada crédito ECTS reconoce 25 horas de trabajo del estudiante, la duración de las prácticas se establece en 300h. Para cubrir estas horas, los estudiantes realizan en las empresas jornadas laborales a tiempo completo de unas 7 u 8 horas durante aproximadamente 8 semanas. Concretamente, en el curso 2022/2023 los estudiantes del Grado en Finanzas y Contabilidad contaron con tres períodos de prácticas:

- Primera convocatoria: del 03/10/2022 al 23/12/2022
- Segunda convocatoria: del 01/02/2023 al 28/03/2023
- Tercera convocatoria: del 24/04/2023 al 16/06/2023

Las prácticas del Grado en Finanzas y Contabilidad se realizan mayoritariamente en bancos, asesorías, consultorías o departamentos contables de empresas de otros sectores. Esto permite que el estudiante adquiera las competencias propias de la titulación que vienen determinadas en la memoria verificada.

Código Seguro De Verificación	pTM1cV33JJ2JzCar2ItPgQ==		Estado	Fecha y hora
Firmado Por	Adelaida Ciudad Gómez		Firmado	04/03/2024 10:24:11
	Antonio Fernández Portillo		Firmado	04/03/2024 10:13:19
	Cristina Gutiérrez Pérez		Firmado	01/03/2024 17:44:15
Observaciones			Página	36/41
Url De Verificación	https://uex09.unex.es/vfirma/code/pTM1cV33JJ2JzCar2ItPgQ==			
Normativa	Este informe tiene carácter de copia electrónica auténtica con validez y eficacia administrativa de ORIGINAL (art. 27 Ley 39/2015).			



	INFORME ANUAL DE LA TITULACIÓN DEL GRADO EN FINANZAS Y CONTABILIDAD		
	Curso: 2022-2023	PR/SO005_FEFyT_D001	

3.6. Criterio 6. Resultados de aprendizaje

	Se ajusta totalmente	No se ajusta totalmente
6.1. Adecuación de las actividades formativas, sus metodologías docentes, y los sistemas de evaluación para que el estudiantado pueda alcanzar los resultados de aprendizaje previstos en la titulación y en las materias/asignaturas, incluidos los trabajos fin de titulación.	X	
6.2. Los resultados de aprendizaje alcanzados satisfacen los objetivos del programa formativo y se adecuan a su nivel del MECES.	X	



Reflexión sobre los resultados de aprendizaje

Durante el mes de junio de cada curso académico, la Comisión de Calidad de la titulación aplica el proceso clave *PR/CL_PD_101 elaboración, validación y publicación de planes docentes*. Para llevar a cabo este proceso, se revisan todos los planes docentes de las diferentes asignaturas de la titulación y se validan aquellas que cumplen con todo lo estipulado en la memoria de verificación. De esta manera, garantizamos que los contenidos, competencias, actividades formativas, metodologías docentes y sistemas de evaluación se adecuen a lo previsto en la memoria verificada y permitan alcanzar los resultados de aprendizaje previstos en la titulación.

En lo que respecta a los resultados de aprendizaje alcanzados por los titulados, decir que estos son coherentes con el perfil de egreso y se corresponden con el nivel 2 de Grado establecido en el MECES (Marco Español de Cualificaciones para la Educación Superior) de la titulación. Las actividades formativas, sus metodologías docentes y los sistemas de evaluación empleados son los adecuados al nivel de Grado universitario con menos de 300 créditos ECTS.

Código Seguro De Verificación	pTm1cV33JJ2JzCar2ItPgQ==	Estado	Fecha y hora
Firmado Por	Adelaida Ciudad Gómez	Firmado	04/03/2024 10:24:11
	Antonio Fernández Portillo	Firmado	04/03/2024 10:13:19
	Cristina Gutiérrez Pérez	Firmado	01/03/2024 17:44:15
Observaciones		Página	37/41
Url De Verificación	https://uex09.unex.es/vfirma/code/pTm1cV33JJ2JzCar2ItPgQ==		
Normativa	Este informe tiene carácter de copia electrónica auténtica con validez y eficacia administrativa de ORIGINAL (art. 27 Ley 39/2015).		



	INFORME ANUAL DE LA TITULACIÓN DEL GRADO EN FINANZAS Y CONTABILIDAD		
	Curso: 2022-2023	PR/SO005_FEFyT_D001	

3.7. Criterio 7. Indicadores de rendimiento y egreso

	Se ajusta totalmente	No se ajusta totalmente
7.1. Las personas responsables del título analizan los resultados de los diferentes indicadores de rendimiento del mismo y, en su caso, establecen las acciones de mejora que tratan de mejorar dichos indicadores.	X	
7.2. Los perfiles de egreso definidos y su despliegue en el plan de estudios mantienen su relevancia y están actualizados según los requisitos de su ámbito académico, científico y profesional.	X	
7.3. Actuaciones y resultados relacionados con la empleabilidad e inserción laboral de los estudiantes y personas egresadas del título.	X	

Reflexión sobre los indicadores de rendimiento y egreso



La Comisión de Calidad del Título analiza anualmente los indicadores sobre rendimiento y resultados de aprendizaje de la titulación en su informe anual (Sección 2.2 de esta memoria) y también se proponen las acciones de mejora (Sección 4 de esta memoria) que se consideren oportunas para la mejora de la titulación en función del análisis realizado. En este apartado vamos a analizar las Tasas de Graduación (RA-004), Abandono (RA-001) y Eficiencia (RA-006) por ser estos los valores cuantitativos representativos de los resultados previstos en el Apartado 8 de la memoria verificada. Mostramos a continuación una tabla en la que aparecen los valores estimados, así como la media de esas tasas en toda la serie histórica del grado, en los últimos 5 cursos académicos y en el curso 2022/2023 objeto del análisis en esta memoria.

	Graduación (RA-004)	Abandono (RA-001)	Eficiencia (RA-006)
Memoria Verificada	45%	20%	70%
Media de toda la serie histórica	42,66%	25,02%	87,67%
Media de los últimos 5 años	49,45%	24,73%	85,98%
Curso 2022/2023	56,25%	25%	83,93%

Como se puede comprobar, la tasa de graduación de toda la serie histórica permanece en los números que aparecen en la memoria verificada, si bien es cierto que tenemos una tendencia al alza en los últimos 5 años que sitúa esta tasa cercana al 50%. El valor del curso 2022/2023 resulta ser altamente positivo, alcanzando

Código Seguro De Verificación	ptM1cV33JJ2JZCar2ItPgQ==	Estado	Fecha y hora
Firmado Por	Adelaida Ciudad Gómez	Firmado	04/03/2024 10:24:11
	Antonio Fernández Portillo	Firmado	04/03/2024 10:13:19
	Cristina Gutiérrez Pérez	Firmado	01/03/2024 17:44:15
Observaciones		Página	38/41
Url De Verificación	https://uex09.unex.es/vfirma/code/ptM1cV33JJ2JZCar2ItPgQ==		
Normativa	Este informe tiene carácter de copia electrónica auténtica con validez y eficacia administrativa de ORIGINAL (art. 27 Ley 39/2015).		





	INFORME ANUAL DE LA TITULACIÓN DEL GRADO EN FINANZAS Y CONTABILIDAD		
	Curso: 2022-2023	PR/SO005_FEFyT_D001	

una tasa de graduación del 56,25%. En caso de que la tendencia de esta tasa siga al alza en los próximos cursos, solicitaremos a ANECA la correspondiente actualización de este indicador.

En lo que respecta a las tasas de abandono y eficiencia, como se puede observar, los valores medios tanto de la serie histórica como de los últimos cinco años se sitúan en torno al 25% y el 85%, respectivamente. Los valores para estas tasas en el curso 2022/2023 también se sitúan en torno a estos últimos valores. Esta tendencia al alza de estos valores, con respecto a lo que aparece en la memoria verificada, ya había sido detectada por la Comisión de Calidad y se solicitó la correspondiente modificación a ANECA. En la nueva memoria verificada correspondiente a la modificación del título (1413) ya aparecen los valores del 25% y el 85%, respectivamente.

Código Seguro De Verificación	pTM1cV33JJ2JzCar2ItPgQ==		Estado	Fecha y hora
Firmado Por	Adelaida Ciudad Gómez		Firmado	04/03/2024 10:24:11
	Antonio Fernández Portillo		Firmado	04/03/2024 10:13:19
	Cristina Gutiérrez Pérez		Firmado	01/03/2024 17:44:15
Observaciones			Página	39/41
Url De Verificación	https://uex09.unex.es/vfirma/code/pTM1cV33JJ2JzCar2ItPgQ==			
Normativa	Este informe tiene carácter de copia electrónica auténtica con validez y eficacia administrativa de ORIGINAL (art. 27 Ley 39/2015).			



	INFORME ANUAL DE LA TITULACIÓN DEL GRADO EN FINANZAS Y CONTABILIDAD		
	Curso: 2022-2023	PR/SO005_FEFyT_D001	

4. Plan de mejoras

4.1. Cumplimiento del plan de mejoras del curso anterior

Valorar el nivel de cumplimiento del plan de mejoras del curso anterior teniendo en cuenta los informes de seguimiento, los informes de acreditación y las acciones realizadas. Es preciso detallar las actividades desarrolladas para abordar la acción de mejora.



	Acción de Mejora	¿Implantación?			Observaciones
		Sí	Parcialmente	No	
1	Informar al profesorado sobre las nuevas modificaciones de la titulación.	X			En la reunión de coordinación que tuvo lugar el 17/05/2023 se informó al profesorado de la titulación sobre las modificaciones realizadas en el grado y sobre la implantación paulatina de las diferentes asignaturas.
2	Prestar ayuda al profesorado de la titulación de primer curso a la hora de elaborar los planes docentes del curso 2023/2024 para que incluyan las nuevas modificaciones aprobadas.	X			En la reunión mencionada en la acción de mejora anterior se proporcionó un documento informativo sobre cómo los cambios de la titulación afectaban a la elaboración de los planes docentes del curso 2023/2024. Se hizo especial hincapié en la convivencia de dos memorias verificadas en los próximos años y en los cambios que los planes docentes de primer curso debían tener en cuenta.
3	Asistencia a la Feria Educativa de la UEx por parte de los miembros de la CCT para dar a conocer la titulación	X			De los 5 PDI pertenecientes a la CCT, 3 asistieron a la XI Feria Educativa de la UEx que tuvo lugar en el mes de noviembre de 2022, y 2 participaron en las XVIII Jornadas de Puertas Abiertas de la UEx que tuvieron lugar en el mes de febrero de 2023, realizando en ambos casos labores de difusión de la titulación.

4.2. Plan de mejoras para el próximo curso

El plan de mejoras debe elaborarse teniendo en cuenta las valoraciones realizadas a lo largo de este informe, los informes de seguimiento y los informes de acreditación.

Código Seguro De Verificación	pTM1cV33JJ2JZCar2ItPgQ==	Estado	Fecha y hora
Firmado Por	Adelaida Ciudad Gómez	Firmado	04/03/2024 10:24:11
	Antonio Fernández Portillo	Firmado	04/03/2024 10:13:19
	Cristina Gutiérrez Pérez	Firmado	01/03/2024 17:44:15
Observaciones		Página	40/41
Uri De Verificación	https://uex09.unex.es/vfirma/code/pTM1cV33JJ2JZCar2ItPgQ==		
Normativa	Este informe tiene carácter de copia electrónica auténtica con validez y eficacia administrativa de ORIGINAL (art. 27 Ley 39/2015).		



	INFORME ANUAL DE LA TITULACIÓN DEL GRADO EN FINANZAS Y CONTABILIDAD		
	Curso: 2022-2023	PR/SO005_FEFyT_D001	

	Acción de Mejora (descripción)	Responsable de la ejecución	Plazo o momento de ejecución	Observaciones
1	Reunión con los estudiantes para informar sobre la modificación del título.	Coordinadora de la CCT	Curso 2023/2024	
2	Hacer llegar a los estudiantes la importancia de participar y rellenar las encuestas de satisfacción sobre la titulación.	Comisión de Calidad del título	Curso 2023/2024	
3	Hacer llegar al PDI de la titulación la importancia de participar y rellenar las encuestas de satisfacción del PDI con la titulación.	Comisión de Calidad del título	Curso 2023/2024	
4	Seguir haciendo labores de difusión tanto en la Feria Educativa como en las Jornadas de Puertas Abiertas de la UEx	Comisión de Calidad del título	Curso 2023/2024	
5	Reunión con el PDI de la titulación de cara a la elaboración de los planes docentes del curso 2024/2025 para que incluyan las modificaciones del título. Sobre todo de cara a la elaboración de los planes docentes de segundo curso.	Comisión de Calidad del título	Curso 2023/2024	

Código Seguro De Verificación	pTM1cV33JJ2JZCar2ItPgQ==	Estado	Fecha y hora
Firmado Por	Adelaida Ciudad Gómez	Firmado	04/03/2024 10:24:11
	Antonio Fernández Portillo	Firmado	04/03/2024 10:13:19
	Cristina Gutiérrez Pérez	Firmado	01/03/2024 17:44:15
Observaciones		Página	41/41
Url De Verificación	https://uex09.unex.es/vfirma/code/pTM1cV33JJ2JZCar2ItPgQ==		
Normativa	Este informe tiene carácter de copia electrónica auténtica con validez y eficacia administrativa de ORIGINAL (art. 27 Ley 39/2015).		

